



Municipio de Tecomán, Colima



INFORME DE AVANCE DE LA GESTIÓN FINANCIERA 2022



Municipio de Tecomán, Colima

CONTENIDO

I Flujo Contable de Ingresos y Egresos •

- ✓ Estado de Actividades
- ✓ Estado de Flujo de Efectivo
- ✓ Estado Analítico de Ingresos
- ✓ Estado Analítico de Presupuesto de Egresos
(Clasificación por Objeto del Gasto)


II Presentación de Avance Físico y Financiero del Cumplimiento de los Programas •


- ✓ Gasto por Categoría Programática
- ✓ Estado Analítico del Presupuesto de Egresos
(Programa Presupuestario)

II Información de la Deuda y Plantilla de Personal •

- ✓ Estado Analítico de la Deuda y Otros Pasivos
- ✓ Plantilla del Personal por Dependencia


- **Flujo Contable de Ingresos y Egresos**






MUNICIPIO DE TECOMAN, COL.
Sistema Integral de Contabilidad Gubernamental
ESTADO DE ACTIVIDADES
DEL 1 DE ENERO AL 30 DE JUNIO DE 2022

Descripción de la Cuenta	Importe (2022)	Importe (2021)
INGRESOS Y OTROS BENEFICIOS		
INGRESOS DE GESTIÓN	85,010,295.46	71,591,590.27
<i>IMPUESTOS</i>		
IMPUESTOS SOBRE LOS INGRESOS	236,965.50	0.00
IMPUESTOS SOBRE EL PATRIMONIO	42,454,095.18	38,600,166.92
IMPUESTOS SOBRE LA PRODUCCIÓN, EL CONSUMO Y LAS TRANSACCIONES	4,912,151.13	4,053,105.70
ACCESORIOS DE IMPUESTOS	1,901,245.51	1,413,859.18
<i>DERECHOS</i>		
DERECHOS POR EL USO, GOCE, APROVECHAMIENTO O EXPLOTACIÓN DE BIENES DE DOMINIO PÚBLICO	849,093.85	506,376.05
DERECHOS POR PRESTACIÓN DE SERVICIOS	17,967,231.32	13,021,100.02
ACCESORIOS DE DERECHOS	106,198.01	180,347.67
OTROS DERECHOS	10,043,967.96	8,366,307.94
<i>PRODUCTOS</i>		
PRODUCTOS	3,440,170.26	3,503,892.93
<i>APROVECHAMIENTOS</i>		
MULTAS	1,145,536.09	1,155,148.28
OTROS APROVECHAMIENTOS	1,953,640.65	791,285.58
PARTICIPACIONES, APORTACIONES, CONVENIOS, INCENTIVOS DERIVADOS DE LA COLABORACIÓN FISCAL, FONDOS DISTINTOS DE APORTACIONES, TRANSFERENCIAS, ASIGNACIONES, SUBSIDIOS Y SUBVENCIONES, Y PENSIONES Y JUBILACIONES	223,656,264.81	185,433,864.13
<i>PARTICIPACIONES, APORTACIONES, CONVENIOS, INCENTIVOS DERIVADOS DE LA COLABORACIÓN FISCAL Y FONDOS DISTINTOS DE APORTACIONES</i>		
PARTICIPACIONES	121,471,275.31	104,645,160.58
APORTACIONES	101,303,136.00	79,860,237.00
CONVENIOS	881,853.50	928,466.55
TOTAL DE INGRESOS Y OTROS BENEFICIOS	308,666,560.27	257,025,454.40
GASTOS Y OTRAS PÉRDIDAS		
GASTOS DE FUNCIONAMIENTO	137,992,008.96	125,292,310.91
<i>SERVICIOS PERSONALES</i>		
REMUNERACIONES AL PERSONAL DE CARÁCTER PERMANENTE	61,414,915.68	59,952,087.97
REMUNERACIONES AL PERSONAL DE CARÁCTER TRANSITORIO	4,763,707.42	4,554,593.02
REMUNERACIONES ADICIONALES Y ESPECIALES	3,243,649.04	5,976,410.48
SEGURIDAD SOCIAL	7,946,063.28	6,662,077.96
OTRAS PRESTACIONES SOCIALES Y ECONOMICAS	30,525,104.15	24,081,398.39
<i>MATERIALES Y SUMINISTROS</i>		
MATERIALES DE ADMINISTRACION, EMISION DE DOCUMENTOS Y ARTICULOS OFICIALES	465,374.56	346,863.57
ALIMENTOS Y UTENSILIOS	150,966.84	28,797.11
MATERIALES Y ARTICULOS DE CONSTRUCCION Y DE REPARACION	635,532.91	420,400.38
PRODUCTOS QUIMICOS, FARMACEUTICOS Y DE LABORATORIO	16,425.71	18,987.00
COMBUSTIBLES, LUBRICANTES Y ADITIVOS	7,903,287.49	5,381,998.10
VESTUARIO, BLANCOS, PRENDAS DE PROTECCION Y ARTICULOS DEPORTIVOS	34,267.97	1,163.71
MATERIALES Y SUMINISTROS PARA SEGURIDAD	28,019.06	0.00
HERRAMIENTAS, REFACCIONES Y ACCESORIOS MENORES	587,858.64	438,672.96




MUNICIPIO DE TECOMAN, COL.
Sistema Integral de Contabilidad Gubernamental
ESTADO DE ACTIVIDADES
DEL 1 DE ENERO AL 30 DE JUNIO DE 2022

Descripción de la Cuenta	Importe (2022)	Importe (2021)
<i>SERVICIOS GENERALES</i>		
SERVICIOS BÁSICOS	10,859,797.82	9,688,045.25
SERVICIOS DE ARRENDAMIENTO	839,447.91	1,174,212.56
SERVICIOS PROFESIONALES, CIENTÍFICOS Y TÉCNICOS Y OTROS SERVICIOS	1,045,447.88	362,539.05
SERVICIOS FINANCIEROS, BANCARIOS Y COMERCIALES	1,365,690.74	1,525,570.27
SERVICIOS DE INSTALACION, REPARACION, MANTENIMIENTO Y CONSERVACION	4,431,434.56	2,043,969.59
SERVICIOS DE COMUNICACION SOCIAL Y PUBLICIDAD	131,046.89	268,830.00
SERVICIOS DE TRASLADO Y VIATICOS	4,914.00	0.00
SERVICIOS OFICIALES	162,329.24	67,764.20
OTROS SERVICIOS GENERALES	1,436,727.17	2,297,929.34
TRANSFERENCIAS, ASIGNACIONES, SUBSIDIOS Y OTRAS AYUDAS	43,687,687.89	39,185,923.54
<i>TRANSFERENCIAS INTERNAS Y ASIGNACIONES AL SECTOR PÚBLICO</i>		
TRANSFERENCIAS INTERNAS AL SECTOR PÚBLICO	11,769,999.96	11,589,999.88
<i>SUBSIDIOS Y SUBENCIONES</i>		
SUBSIDIOS	581,088.00	581,088.00
<i>AYUDAS SOCIALES</i>		
AYUDAS SOCIALES A PERSONAS	199,015.55	38,240.00
AYUDAS SOCIALES A INSTITUCIONES	205,000.00	35,000.00
<i>PENSIONES Y JUBILACIONES</i>		
JUBILACIONES	30,932,584.38	26,941,595.66
PARTICIPACIONES Y APORTACIONES	193,456.00	223,613.00
<i>PARTICIPACIONES</i>		
PARTICIPACIONES DE LA FEDERACIÓN A ENTIDADES FEDERATIVAS Y MUNICIPIOS	193,456.00	223,613.00
INTERESES, COMISIONES Y OTROS GASTOS DE LA DEUDA PÚBLICA	2,157,211.67	1,531,565.20
<i>INTERESES DE LA DEUDA PUBLICA</i>		
INTERESES DE LA DEUDA PÚBLICA INTERNA	2,157,211.67	1,531,565.20
OTROS GASTOS Y PÉRDIDAS EXTRAORDINARIAS	0.82	117,205.76
<i>OTROS GASTOS</i>		
OTROS GASTOS VARIOS	0.82	117,205.76
TOTAL DE GASTOS Y OTRAS PÉRDIDAS	184,030,365.34	166,350,618.41
RESULTADOS DEL EJERCICIO (AHORRO/DESAHORRO)	124,636,194.93	90,674,835.99




MUNICIPIO DE TECOMAN, COL.
Sistema Integral de Contabilidad Gubernamental
ESTADO DE ACTIVIDADES
DEL 1 DE ENERO AL 30 DE JUNIO DE 2022

Descripción de la Cuenta	Importe (2022)	Importe (2021)
--------------------------	----------------	----------------



PRESIDENTE MUNICIPAL

ING. ELIAS ANTONIO LOZANO OCHOA



TESORERO MUNICIPAL


L.A.F. CARLOS A. ZAMORA GONZALEZ

TESORERIA MUNICIPAL


PRESIDENCIA

DIRECTOR DE EGRESOS Y CONTABILIDAD

C.P. ANDREA JUAREZ CRUZ




DIRECCIÓN DE EGRESOS





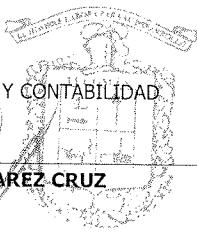
MUNICIPIO DE TECOMAN, COL.
Sistema Integral de Contabilidad Gubernamental
ESTADO DE FLUJOS DE EFECTIVO
DEL 1 DE ENERO AL 30 DE JUNIO DE 2022

Concepto	2022 Total	2021 Total
FLUJOS DE EFECTIVO DE LAS ACTIVIDADES DE OPERACION		
<u>ORIGEN</u>	<u>308,666,560.27</u>	<u>257,025,454.40</u>
IMPUESTOS	49,504,457.32	44,067,131.80
DERECHOS	28,966,491.14	22,074,131.68
PRODUCTOS	3,440,170.26	3,503,892.93
APROVECHAMIENTOS	3,099,176.74	1,946,433.86
PARTICIPACIONES, APORTACIONES, CONVENIOS, INCENTIVOS DERIVADOS DE LA COLABORACIÓN FISCAL Y FONDOS DISTINTOS DE APORTACIONES	223,656,264.81	185,433,864.13
<u>APLICACION</u>	<u>184,030,365.34</u>	<u>166,350,618.41</u>
SERVICIOS PERSONALES	107,893,439.57	101,226,567.82
MATERIALES Y SUMINISTROS	9,821,733.18	6,636,882.83
SERVICIOS GENERALES	20,276,836.21	17,428,860.26
TRANSFERENCIAS INTERNAS Y ASIGNACIONES AL SECTOR PÚBLICO	11,769,999.96	11,589,999.88
SUBSIDIOS Y SUBENCIONES	581,088.00	581,088.00
AYUDAS SOCIALES	404,015.55	73,240.00
PENSIONES Y JUBILACIONES	30,932,584.38	26,941,595.66
PARTICIPACIONES	193,456.00	223,613.00
INTERESES DE LA DEUDA PUBLICA	2,157,211.67	1,531,565.20
OTROS GASTOS	0.82	117,205.76
FLUJOS NETOS DE EFECTIVO POR ACTIVIDADES DE OPERACION	<u>124,636,194.93</u>	<u>90,674,835.99</u>
FLUJOS DE EFECTIVO DE LAS ACTIVIDADES DE INVERSION		
<u>ORIGEN</u>	<u>14,555,750.73</u>	<u>20,081,648.83</u>
BIENES INMUEBLES, INFRAESTRUCTURA Y CONSTRUCCIONES EN PROCESO	14,448,402.79	12,249,356.66
BIENES MUEBLES	0.00	1,995.20
OTROS ORIGENES DE INVERSION	107,347.94	7,830,296.97
<u>APLICACION</u>	<u>37,825,075.95</u>	<u>53,534,928.83</u>
BIENES INMUEBLES, INFRAESTRUCTURA Y CONSTRUCCIONES EN PROCESO	36,523,593.35	38,193,326.31
BIENES MUEBLES	70,088.81	86,610.10
OTRAS APLICACIONES DE INVERSION	1,231,393.79	15,254,992.42
FLUJOS NETOS DE EFECTIVO POR ACTIVIDADES DE INVERSION	<u>-23,269,325.22</u>	<u>-33,453,280.00</u>
FLUJOS DE EFECTIVO DE LAS ACTIVIDADES DE FINANCIAMIENTO		
<u>ORIGEN</u>	<u>297,977,838.20</u>	<u>307,991,996.60</u>
ENDEUDAMIENTO NETO	4,497,604.80	4,514,589.72
- INTERNO	4,497,604.80	4,514,589.72
- EXTERNO	0.00	0.00
OTROS ORIGENES DE FINANCIAMIENTO	293,480,233.40	303,477,406.88
<u>APLICACION</u>	<u>346,324,562.31</u>	<u>363,567,794.05</u>



MUNICIPIO DE TECOMAN, COL.
 Sistema Integral de Contabilidad Gubernamental
ESTADO DE FLUJOS DE EFECTIVO
 DEL 1 DE ENERO AL 30 DE JUNIO DE 2022

Concepto	2022 Total	2021 Total
SERVICIOS DE LA DEUDA	31,910,466.36	34,201,559.11
- INTERNO	31,910,466.36	34,201,559.11
- EXTERNO	0.00	0.00
OTRAS APLICACIONES DE FINANCIAMIENTO	314,414,095.95	329,366,234.94
FLUJOS NETOS DE EFECTIVO POR ACTIVIDADES DE FINANCIAMIENTO	-48,346,724.11	-55,575,797.45
INCREMENTO/DISMINUCION NETA EN EL EFECTIVO Y EQUIVALENTES AL EFECTIVO	53,020,145.60	1,645,758.54
EFFECTIVO Y EQUIVALENTES AL EFECTIVO AL INICIO DEL EJERCICIO	25,153,325.81	39,842,090.29
EFFECTIVO Y EQUIVALENTES AL EFECTIVO AL FINAL DEL EJERCICIO	78,173,471.41	41,487,848.83

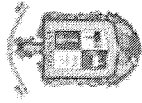




TRESORERO MUNICIPAL
L.A.F. CARLOS A. ZAMORA GONZALEZ

PRESIDENTE MUNICIPAL
ING. ELIAS ANTONIO LOZANO OCHOA

DIRECTOR DE EGRESOS Y CONTABILIDAD
C.P. ANDREA JUAREZ CRUZ

PRESIDENCIA
DIRECCION EGRESOS



MUNICIPIO DE TECOMAN, COL.

Sistema Integral de Contabilidad Gubernamental

ESTADO ANALITICO DE INGRESOS DEL 1 DE ENERO AL 30 DE JUNIO DE 2022

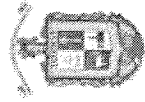
Análisis por: Clasificación por Rubro de Ingresos

Clave Presupuestaria Rubro-Tipo-Clase-Conc	Descripción	Est Ene-Jun	AyR Ene-Jun	PrM Ene-Jun	Dev Ene-Jun	Rec Ene-Jun	Dif Ene-Jun
01 IMPUESTOS		47,510,807.37	0.00	47,510,807.37	49,504,457.32	49,504,457.32	1,993,649.95
01	IMPUESTOS SOBRE LOS INGRESOS	132,780.54	0.00	132,780.54	236,965.50	236,965.50	104,184.96
01	IMPUESTO SOBRE ESPECTÁCULOS Y OTRAS DIVERSIONES PUBLICAS	132,780.54	0.00	132,780.54	236,965.50	236,965.50	104,184.96
01	BOX Y LUCHA LIBRE	593.70	0.00	593.70	0.00	0.00	-593.70
03	CORRIDAS DE TOROS	5,547.48	0.00	5,547.48	0.00	0.00	-5,547.48
04	CHARREADAS Y JARIPEOS	57,210.36	0.00	57,210.36	21,680.00	21,680.00	-35,530.36
05	CIRCOS Y CARPAS	8,315.58	0.00	8,315.58	8,250.00	8,250.00	-65.58
08	PALENQUES DE GALLOS	11,570.64	0.00	11,570.64	186,765.00	186,765.00	175,194.36
09	OTROS ESPECTÁCULOS Y DIVERSIONES	49,542.78	0.00	49,542.78	20,270.50	20,270.50	-29,272.28
02	IMPUESTO SOBRE EL PATRIMONIO	41,720,264.87	0.00	41,720,264.87	42,454,095.18	42,454,095.18	733,830.31
01	IMPUESTO PREDIAL	41,720,264.87	0.00	41,720,264.87	42,454,095.18	42,454,095.18	733,830.31
01	IMPUESTO PREDIAL URBANO EDIFICADO	37,231,994.19	0.00	37,231,994.19	37,569,569.02	37,569,569.02	337,574.83
02	IMPUESTO PREDIAL URBANO NO EDIFICADO	1,723,955.95	0.00	1,723,955.95	1,600,436.79	1,600,436.79	-123,519.16
03	IMPUESTO PREDIAL RÚSTICO	10,420,731.29	0.00	10,420,731.29	11,506,505.89	11,506,505.89	1,085,774.60
04	IMPUESTO PREDIAL PARCELAS	235,999.88	0.00	235,999.88	242,438.54	242,438.54	6,438.66
06	DESCUENTOS Y BONIFICACIONES POR PRONTO PAGO	-4,244,718.28	0.00	-4,244,718.28	-4,567,833.24	-4,567,833.24	-323,114.96
07	DESCUENTOS Y BONIFICACIONES JUBILADOS Y PENSIONADOS	-3,647,698.16	0.00	-3,647,698.16	-3,897,021.82	-3,897,021.82	-249,323.66
03	IMPUESTOS SOBRE LA PRODUCCIÓN, EL CONSUMO Y LAS TRANSACCIONES	4,194,559.10	0.00	4,194,559.10	4,912,151.13	4,912,151.13	717,592.03
01	IMPUESTO SOBRE TRANSMISIONES PATRIMONIALES	4,194,559.10	0.00	4,194,559.10	4,912,151.13	4,912,151.13	717,592.03
07	ACCESORIOS DE IMPUESTOS	1,463,202.86	0.00	1,463,202.86	1,901,245.51	1,901,245.51	438,042.65
01	ACCESORIOS DE IMPUESTO PREDIAL	1,437,887.54	0.00	1,437,887.54	1,789,516.30	1,789,516.30	351,628.76
01	GASTOS DE EJECUCIÓN	2,401.65	0.00	2,401.65	1,110.63	1,110.63	-1,291.02
02	MULTAS	2,181,185.75	0.00	2,181,185.75	1,676,263.10	1,676,263.10	-504,922.65
03	RECARGOS	2,687,421.44	0.00	2,687,421.44	2,906,300.34	2,906,300.34	218,878.90
05	HOMORARIOS DE NOTIFICACIÓN	265,428.98	0.00	265,428.98	327,256.76	327,256.76	61,827.78
06	DESCUENTOS EN RECARGOS	-1,671,967.56	0.00	-1,671,967.56	-1,788,876.29	-1,788,876.29	-116,908.73
07	DESCUENTOS EN MULTAS	-2,026,582.72	0.00	-2,026,582.72	-1,332,538.24	-1,332,538.24	694,044.48
03	ACCESORIOS DEL IMP. SOBRE TRANSM. PATRIMONIAL	25,315.32	0.00	25,315.32	111,729.21	111,729.21	86,413.89
02	MULTAS	15,710.43	0.00	15,710.43	14,301.00	14,301.00	-1,409.43
03	RECARGOS	9,604.89	0.00	9,604.89	97,428.21	97,428.21	87,823.32
04 DERECHOS		23,019,253.65	0.00	23,019,253.65	28,966,491.14	28,966,491.14	5,947,237.49
01	DERECHOS POR EL USO, GOCE, APROVECHAMIENTO O EXPLOTACIÓN DE BIENES DE DOMINIO PÚBLICO	766,842.99	0.00	766,842.99	849,093.85	849,093.85	82,250.86
01	USO DE VÍAS Y ÁREAS PÚBLICAS	766,842.99	0.00	766,842.99	849,093.85	849,093.85	82,250.86
01	ESTACIONAMIENTO AUTOMÓVILES DE SITIO	1,854.95	0.00	1,854.95	0.00	0.00	-1,854.95

"BAJO PROTESTA DE DECIR VERDAD DECLARAMOS QUE LOS ESTADOS FINANCIEROS Y SUS NOTAS, SON RAZONABLEMENTE CORRECTOS Y SON RESPONSABLEMENTE DEL EMISOR"

Fecha: 11/07/2022 02:01:09 p. m.

Est: Estimado, AyR: Ampliaciones/Reducciones, PrM: Presupuesto Modificado, Dev: Devengado, Rec: Recaudado, Dif: Diferencia



MUNICIPIO DE TECOMAN, COL.
Sistema Integral de Contabilidad Gubernamental
ESTADO ANALITICO DE INGRESOS
DEL 1 DE ENERO AL 30 DE JUNIO DE 2022

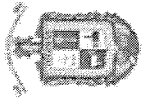
Análisis por: Clasificación por Rubro de Ingresos

Clave Presupuestaria Rubro-Tipo-Clase-Conc	Descripción	Est Ene-Jun	AyR Ene-Jun	PrM Ene-Jun	Dev Ene-Jun	Rec Ene-Jun	Diff Ene-Jun
02	ESTACIONAMIENTO CAMIONETAS Y CAMIONES DE ALQUILER	1,348.68	0.00	1,348.68	1,344.30	1,344.30	-4.38
03	ESTACIONAMIENTO CAMIONES URBANOS Y MINIBUSES	4,266.40	0.00	4,266.40	4,426.12	4,426.12	159.72
06	USO PARA PUESTOS FIJOS, SEMIFIJOS, AMBULANTES Y TIANGUIS	659,815.20	0.00	659,815.20	761,590.88	761,590.88	101,775.68
08	OTROS NO ESPECIFICADOS	99,557.76	0.00	99,557.76	81,732.55	81,732.55	-17,825.21
03	DERECHOS POR PRESTACIÓN DE SERVICIOS	13,491,576.86	0.00	13,491,576.86	17,967,231.32	17,967,231.32	4,475,654.46
01	SERVICIOS MÉDICOS	29,532.60	0.00	29,532.60	35,697.62	35,697.62	6,165.02
02	ALUMBRADO PÚBLICO	10,128,499.06	0.00	10,128,499.06	13,830,950.02	13,830,950.02	3,702,450.96
01	RECAUDACION CFE	9,747,068.72	0.00	9,747,068.72	13,463,284.38	13,463,284.38	3,716,215.66
02	RECAUDACION TESORERIA	381,430.34	0.00	381,430.34	367,665.64	367,665.64	-13,764.70
03	ASEO PÚBLICO	1,321,776.32	0.00	1,321,776.32	2,058,780.44	2,058,780.44	737,004.12
04	CEMENTERIOS	650,908.17	0.00	650,908.17	703,648.87	703,648.87	52,740.70
05	RASTRO	883,680.32	0.00	883,680.32	773,314.82	773,314.82	-110,365.50
06	SEGURIDAD PÚBLICA	477,180.39	0.00	477,180.39	564,839.55	564,839.55	87,659.16
04	OTROS DERECHOS	8,574,191.99	0.00	8,574,191.99	10,043,967.96	10,043,967.96	1,469,775.97
01	LICENCIAS, PERMISOS, AUTORIZACIONES Y REFRENDOS	2,614,383.03	0.00	2,614,383.03	1,993,248.34	1,993,248.34	-621,134.69
01	PERMISOS DE CONSTRUCCIÓN	1,243,618.80	0.00	1,243,618.80	722,493.98	722,493.98	-521,124.82
02	PERMISOS DE REMODELACIÓN	100,968.69	0.00	100,968.69	14,911.79	14,911.79	-86,056.90
03	PERMISO PARA DEMOLICIÓN	40,980.11	0.00	40,980.11	130,353.98	130,353.98	89,373.87
05	PERMISO PARA CONSTRUCCIÓN DE ALBERCAS	219.95	0.00	219.95	9,649.56	9,649.56	9,429.61
06	PERMISO PARA BARDEOS	190,161.84	0.00	190,161.84	122,740.17	122,740.17	-67,421.67
09	OTROS PERMISOS DE CONTRUCCION	11,206.77	0.00	11,206.77	121,016.49	121,016.49	109,809.72
10	ALINEAMIENTOS	39,425.99	0.00	39,425.99	56,312.64	56,312.64	16,886.65
11	DESIGNACIÓN DE NÚMERO OFICIAL	10,918.31	0.00	10,918.31	19,285.04	19,285.04	8,366.73
12	AUTORIZACIÓN DE LICENCIA DE USO DE SUELO	264.96	0.00	264.96	4.81	4.81	-260.15
13	DICTAMEN DE VOCACIÓN DE SUELO	199,296.90	0.00	199,296.90	314,620.37	314,620.37	115,323.47
14	MEDICIÓN DE TERRENOS	29,029.92	0.00	29,029.92	26,952.36	26,952.36	-2,077.56
15	LICENCIA PARA ROMPER PAVIMENTOS, BANQUETAS O MACHUELOS.	19,780.66	0.00	19,780.66	20,167.33	20,167.33	386.67
16	AUTORIZACIÓN DE PROGRAMA PARCIAL DE URBANIZACIÓN	285,254.93	0.00	285,254.93	87,873.86	87,873.86	-197,381.07
17	PERMISO PARA SUBDIVISIÓN O FUSIÓN DE LOTES	60,787.67	0.00	60,787.67	148,585.37	148,585.37	87,797.70
19	PERMISO PARA CONSTRUIR EN RÉGIMEN DE CONDOMINIO	0.00	0.00	0.00	5,224.38	5,224.38	5,224.38
20	LICENCIA DE URBANIZACIÓN	106,594.96	0.00	106,594.96	465.70	465.70	-106,129.26
21	AUTORIZACIÓN DE PROYECTO EJECUTIVO DE URBANIZACIÓN	96,616.43	0.00	96,616.43	0.00	0.00	-96,616.43
22	SUPERVISIÓN DE OBRAS	4,224.48	0.00	4,224.48	0.00	0.00	-4,224.48
23	INCORPORACIÓN MUNICIPAL	3,667.62	0.00	3,667.62	6,054.14	6,054.14	2,386.52
24	CERTIFICADO DE HABITABILIDAD.	15,521.64	0.00	15,521.64	20,186.40	20,186.40	4,664.76

BAJO PROTESTA DE DECIR VERDAD DECLARAMOS QUE LOS ESTADOS FINANCIEROS Y SUS NOTAS, SON RAZONABLEMENTE CORRECTOS Y SON RESPONSABILIDAD DEL EMISOR

Fecha: 11/07/2022 02:01 p. m.

Est: Estimado, AyR: Ampliaciones/Reducciones, PrM: Presupuesto Modificado, Dev: Devengado, Rec: Recaudado, Dif: Diferencia



MUNICIPIO DE TECOMAN, COL.
Sistema Integral de Contabilidad Gubernamental
ESTADO ANALITICO DE INGRESOS
DEL 1 DE ENERO AL 30 DE JUNIO DE 2022

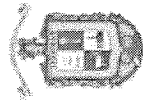
Análisis por: Clasificación por Rubro de Ingresos

Clave Presupuestaria	Descripción	Est	Ene-Jun	AyR	Ene-Jun	PrM	Ene-Jun	Dev	Ene-Jun	Rec	Ene-Jun	Dif	Ene-Jun
Rubro-Tipo-Clase-Conc													
25	INSCRIPCIÓN O REFRENDO COMO PERITO DE OBRA.		155,842.40	0.00	0.00	155,842.40	166,349.97	10,507.57	166,349.97	166,349.97	10,507.57		10,507.57
02	ANUNCIOS Y PUBLICIDAD		248,519.95	0.00	0.00	248,519.95	264,417.81	15,897.86	264,417.81	264,417.81	15,897.86		15,897.86
01	PUBLICIDAD PERMANENTE		247,800.65	0.00	0.00	247,800.65	262,685.85	14,885.20	262,685.85	262,685.85	14,885.20		14,885.20
02	PUBLICIDAD TRANSITORIA		719.30	0.00	0.00	719.30	1,731.96	1,012.66	1,731.96	1,731.96	1,012.66		1,012.66
03	BEBIDAS ALCOHOLICAS		3,697,435.27	0.00	0.00	3,697,435.27	5,334,585.44	1,637,150.17	5,334,585.44	5,334,585.44	1,637,150.17		1,637,150.17
01	EXPEDICIÓN DE LICENCIAS PARA FUNCIONAMIENTO DE ESTABLECIMIENTO		129,198.62	0.00	0.00	129,198.62	210,801.60	81,602.98	210,801.60	210,801.60	81,602.98		81,602.98
02	REFRENDO DE ANUAL DE LICENCIA		1,857,770.08	0.00	0.00	1,857,770.08	1,951,480.85	93,710.77	1,951,480.85	1,951,480.85	93,710.77		93,710.77
03	CAMBIO DE DOMICILIO		370.99	0.00	0.00	370.99	1,683.85	1,312.86	1,683.85	1,683.85	1,312.86		1,312.86
04	CAMBIO DE PROPIETARIO		13,064.82	0.00	0.00	13,064.82	5,577.98	-7,486.84	5,577.98	5,577.98	-7,486.84		-7,486.84
05	HORAS EXTRAS		1,209,263.58	0.00	0.00	1,209,263.58	2,984,735.40	1,775,471.82	2,984,735.40	2,984,735.40	1,775,471.82		1,775,471.82
06	PERMISO PARA REALIZACIÓN DE EVENTOS ESPECIALES		445,912.32	0.00	0.00	445,912.32	174,598.56	-271,313.76	174,598.56	174,598.56	-271,313.76		-271,313.76
07	PERMISO PARA FUNCIONAMIENTO TEMPORAL		41,854.86	0.00	0.00	41,854.86	5,707.20	-36,147.66	5,707.20	5,707.20	-36,147.66		-36,147.66
04	LICENCIAS Y PERMISOS		269.74	0.00	0.00	269.74	268.86	-0.88	268.86	268.86	-0.88		-0.88
01	EXPLOTACIÓN DE MÁQUINAS DE VIDEO JUEGOS Y SIMFONOLAS		269.74	0.00	0.00	269.74	268.86	-0.88	268.86	268.86	-0.88		-0.88
05	REGISTROS, CERTIFICACIONES Y LEGALIZACIONES		592,724.21	0.00	0.00	592,724.21	897,356.48	304,632.27	897,356.48	897,356.48	304,632.27		304,632.27
01	EN OFICINAS		592,724.21	0.00	0.00	592,724.21	897,356.48	304,632.27	897,356.48	897,356.48	304,632.27		304,632.27
06	CATASTRO		568,224.37	0.00	0.00	568,224.37	790,174.40	221,950.03	790,174.40	790,174.40	221,950.03		221,950.03
01	COPIAS E IMPRESIONES		2,365.07	0.00	0.00	2,365.07	2,648.79	283.72	2,648.79	2,648.79	283.72		283.72
02	INFORMES Y CERTIFICACIONES DE CATASTRO		2,160.10	0.00	0.00	2,160.10	9,352.62	7,192.52	9,352.62	9,352.62	7,192.52		7,192.52
03	AVALÚOS, ASIGNACIÓN DE CLAVES Y MEDICIONES		364,339.67	0.00	0.00	364,339.67	576,789.72	212,450.05	576,789.72	576,789.72	212,450.05		212,450.05
04	FUSIONES, SUBDIVISIONES, RELOTIFICACIONES, CESIONES Y REGISTROS		199,127.08	0.00	0.00	199,127.08	201,048.75	1,921.67	201,048.75	201,048.75	1,921.67		1,921.67
05	INSCRIPCIÓN Y MODIFICACIÓN DE REGISTROS		232.44	0.00	0.00	232.44	334.52	102.08	334.52	334.52	102.08		102.08
06	CARTOGRAFIA		0.01	0.00	0.00	0.01	0.00	-0.01	0.00	0.00	-0.01		-0.01
07	ECOLOGÍA		72,791.02	0.00	0.00	72,791.02	55,493.90	-17,297.12	55,493.90	55,493.90	-17,297.12		-17,297.12
03	AUTORIZACIÓN PARA PODA O DERRIBO DE ÁRBOL		72,791.02	0.00	0.00	72,791.02	19,645.90	-53,145.12	19,645.90	19,645.90	-53,145.12		-53,145.12
23	OTRAS CERTIFICACIONES		0.00	0.00	0.00	0.00	35,848.00	35,848.00	35,848.00	35,848.00	35,848.00		35,848.00
08	DIVERSAS CERTIFICACIONES		779,844.40	0.00	0.00	779,844.40	708,422.73	-71,421.67	708,422.73	708,422.73	-71,421.67		-71,421.67
02	CERTIFICACIÓN DE RESIDENCIA		48,998.96	0.00	0.00	48,998.96	52,098.96	3,100.00	52,098.96	52,098.96	3,100.00		3,100.00
03	SOLVENCIAS FISCALES		16,930.30	0.00	0.00	16,930.30	28,418.94	11,488.64	28,418.94	28,418.94	11,488.64		11,488.64
04	CONSTANCIAS		162,408.56	0.00	0.00	162,408.56	71,514.85	-90,893.71	71,514.85	71,514.85	-90,893.71		-90,893.71
05	REGISTRO DEL RIESGO DE SINIESTRALIDAD		551,506.58	0.00	0.00	551,506.58	556,389.98	4,883.40	556,389.98	556,389.98	4,883.40		4,883.40
05	ACCESORIOS DE DERECHOS		186,641.81	0.00	0.00	186,641.81	106,198.01	-80,443.80	106,198.01	106,198.01	-80,443.80		-80,443.80
02	RECARGOS		186,359.16	0.00	0.00	186,359.16	94,060.05	-92,299.11	94,060.05	94,060.05	-92,299.11		-92,299.11
03	GASTOS DE EJECUCIÓN		282.65	0.00	0.00	282.65	12,137.96	11,855.31	12,137.96	12,137.96	11,855.31		11,855.31

"BAJO PROTESTA DE DECIR VERDAD DECLARAMOS QUE LOS ESTADOS FINANCIEROS Y SUS NOTAS, SON RAZONABLEMENTE CORRECTOS Y SON RESPONSABILIDAD DEL EMISOR"

Fecha: 11/07/2022 02:01:09 p. m.

Est: Estimado, AyR: Ampliaciones/Reducciones, PrM: Presupuesto Modificado, Dev: Devengado, Rec: Recaudado, Dif: Diferencia



MUNICIPIO DE TECOMAN, COL.
Sistema Integral de Contabilidad Gubernamental
ESTADO ANALITICO DE INGRESOS
DEL 1 DE ENERO AL 30 DE JUNIO DE 2022

Análisis por: Clasificación por Rubro de Ingresos

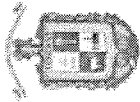
Clave Presupuestaria	Descripción	Est	Ene-Jun	AyR	Ene-Jun	PfM	Ene-Jun	Dev	Ene-Jun	Rec	Ene-Jun	Dif	Ene-Jun
Rubro-Tipo-Clase-Conc													
05 PRODUCTOS			3,704,303.70		0.00		3,704,303.70		3,440,170.26		3,440,170.26		-264,133.44
01 PRODUCTOS			3,704,303.70		0.00		3,704,303.70		3,440,170.26		3,440,170.26		-264,133.44
01 PRODUCTOS DERIVADOS DEL USO Y APROVECHAMIENTO DE BIENES NO SUJETOS A RÉGIMEN DE DOMINIO PÚBLICO			3,234,650.94		0.00		3,234,650.94		2,950,669.99		2,950,669.99		-283,980.95
01 VENTA DE BIENES MUEBLES E INMUEBLES			0.00		0.00		0.00		720,388.06		720,388.06		720,388.06
02 ARRENDAMIENTO DE BIENES MUEBLES E INMUEBLES			652,587.79		0.00		652,587.79		182,744.64		182,744.64		-469,843.15
03 FORMAS IMPRESAS			657,579.48		0.00		657,579.48		697,696.74		697,696.74		40,117.26
10 OTROS PRODUCTOS			1,924,483.67		0.00		1,924,483.67		1,349,840.55		1,349,840.55		-574,643.12
03 OTROS PRODUCTOS QUE GENERAN INGRESOS CORRIENTES			469,652.76		0.00		469,652.76		489,500.27		489,500.27		19,847.51
02 RENDIMIENTOS FINANCIEROS RECURSOS PROPIOS			278,452.14		0.00		278,452.14		76,773.47		76,773.47		-201,678.67
03 RENDIMIENTOS FINANCIEROS FAIS			187,496.00		0.00		187,496.00		380,619.26		380,619.26		193,123.26
04 RENDIMIENTOS FINANCIEROS FORTAMUN			411.02		0.00		411.02		31,802.03		31,802.03		31,391.01
05 OTROS RENDIMIENTOS FINANCIEROS			3,293.60		0.00		3,293.60		305.51		305.51		-2,988.09
06 APROVECHAMIENTOS			2,014,364.39		0.00		2,014,364.39		3,099,176.74		3,099,176.74		1,084,812.35
01 APROVECHAMIENTOS			2,014,364.39		0.00		2,014,364.39		3,099,176.74		3,099,176.74		1,084,812.35
02 MULTAS			1,195,462.94		0.00		1,195,462.94		1,145,536.09		1,145,536.09		-49,926.85
01 MULTAS POR FALTAS A LA REGLAMENTACIÓN MUNICIPAL			1,195,462.94		0.00		1,195,462.94		1,145,536.09		1,145,536.09		-49,926.85
09 OTROS APROVECHAMIENTOS			818,901.45		0.00		818,901.45		1,953,640.65		1,953,640.65		1,134,739.20
01 INTERESES			198.20		0.00		198.20		49.91		49.91		-148.29
07 OTROS			818,703.25		0.00		818,703.25		1,953,590.74		1,953,590.74		1,134,887.49
08 PARTICIPACIONES, APORTACIONES, CONVENIOS, INCENTIVOS DERIVADOS DE LA COLABORACIÓN FISCAL Y FONDOS DISTINTOS DE APORTACIONES			209,363,377.96		2,819,961.04		212,183,339.00		223,656,264.81		223,656,264.81		14,292,886.85
01 PARTICIPACIONES			109,014,086.74		0.00		109,014,086.74		121,471,275.31		121,471,275.31		12,457,188.57
01 FONDO GENERAL DE PARTICIPACIONES			71,814,855.36		0.00		71,814,855.36		77,491,682.24		77,491,682.24		5,676,826.88
02 FONDO DE FOMENTO MUNICIPAL			24,539,283.49		0.00		24,539,283.49		26,263,676.36		26,263,676.36		1,724,392.87
03 TENENCIA			91.91		0.00		91.91		0.00		0.00		-91.91
04 ISAN			1,117,446.79		0.00		1,117,446.79		1,548,515.67		1,548,515.67		431,068.88
05 IEPS			1,654,243.36		0.00		1,654,243.36		1,852,050.83		1,852,050.83		197,807.47
06 FONDO DE FISCALIZACIÓN			3,177,871.53		0.00		3,177,871.53		3,309,360.66		3,309,360.66		131,489.13
07 IEPS GASOLINA Y DIESEL			2,686,354.55		0.00		2,686,354.55		2,134,300.11		2,134,300.11		-552,054.44
09 PARTICIPACION ARTÍCULO 3-B LCF			3,900,000.00		0.00		3,900,000.00		2,186,053.00		2,186,053.00		-1,713,947.00
11 FONDO COMPENSACION ISAN			123,939.75		0.00		123,939.75		0.00		0.00		-123,939.75
12 ISR PARTICIPABLE			0.00		0.00		0.00		6,685,636.44		6,685,636.44		6,685,636.44
02 APORTACIONES			100,349,291.22		2,819,961.04		103,169,252.26		101,303,136.00		101,303,136.00		953,844.78
01 FONDO DE APORTACIÓN PARA LA INFRAESTRUCTURA SOCIAL			56,580,466.62		2,819,961.04		59,400,427.66		57,020,255.00		57,020,255.00		439,788.38

BAJO PROTESTA DE DECIR VERDAD DECLARAMOS QUE LOS ESTADOS FINANCIEROS Y SUS NOTAS, SON RAZONABLEMENTE CORRECTOS Y SON RESPONSABILIDAD DEL EMISOR

Fecha: 11/07/2022 02:01:10 p. m.

Est: Estimado, AyR: Ampliaciones/Reducciones, PfM: Presupuesto Modificado, Dev: Devengado, Rec: Recaudado, Dif: Diferencia

Pág.: 4



MUNICIPIO DE TECOMAN, COL.
 Sistema Integral de Contabilidad Gubernamental
ESTADO ANALITICO DE INGRESOS
DEL 1 DE ENERO AL 30 DE JUNIO DE 2022

Análisis por: Clasificación por Rubro de Ingresos

Clave Presupuestaria Rubro-Tipo-Clase-Conc	Descripción	Est Ene-Jun	AyR Ene-Jun	PrM Ene-Jun	Dev Ene-Jun	Rec Ene-Jun	Dif Ene-Jun
01	FAIS DEL EJERCICIO	56,580,466.62	2,819,961.04	59,400,427.66	57,020,255.00	57,020,255.00	439,788.38
02	FONDO DE APORTACIÓN PARA EL FORTALECIMIENTO DE LOS MUNICIPIOS	43,768,824.60	0.00	43,768,824.60	44,282,881.00	44,282,881.00	514,056.40
01	FORTAMUN DEL EJERCICIO	43,768,824.60	0.00	43,768,824.60	44,282,881.00	44,282,881.00	514,056.40
03	CONVENIOS	0.00	0.00	0.00	881,853.50	881,853.50	881,853.50
03	ZOFEMAT	0.00	0.00	0.00	634,455.00	634,455.00	634,455.00
06	CONVENIOS DE PROGRAMAS FEDERALES	0.00	0.00	0.00	247,398.50	247,398.50	247,398.50
02	APORTACIONES DEL FONDO ZOFEMAT	0.00	0.00	0.00	247,398.50	247,398.50	247,398.50

TOTAL: 285,612,107.07 2,819,961.04 288,432,068.11 308,666,560.27 23,054,453.20



ING. ELIAS ANTONIO LOZANO OCHOA

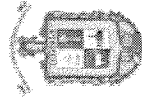
PRESIDENCIA

TESORERO MUNICIPAL
 L.A.F. CARLOS A. ZAMORA GONZALEZ
TESORERIA MUNICIPAL

DIRECTOR DE EGRESOS Y CONTABILIDAD

C.P. ANDREA JUAREZ CRUZ

DIRECCIÓN DE EGRESOS



MUNICIPIO DE TECOMAN, COL.
Sistema Integral de Contabilidad Gubernamental
ESTADO ANALITICO DEL EJERCICIO DEL PRESUPUESTO DE EGRESOS

Análisis por: Objeto del Gasto

DEL 1 DE ENERO AL 30 DE JUNIO DE 2022

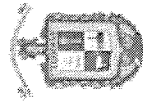
Clave Presupuestaria Cap-Con-PGen-PEsp	Descripción	Apr Ene-Jun	AyR Ene-Jun	PtM Ene-Jun	Dev Ene-Jun	Pag Ene-Jun	SEje Ene-Jun
01	SERVICIOS PERSONALES	125,937,410.02	8,704,612.09	134,642,022.11	107,893,439.57	105,648,931.55	26,748,582.54
01	REMUNERACIONES AL PERSONAL DE CARACTER PERMANENTE	64,975,822.16	2,207,704.71	67,183,526.87	61,414,915.68	61,414,915.68	5,768,611.19
01	DIETAS	7,178,656.11	489,274.93	7,667,931.04	7,667,931.04	7,667,931.04	0.00
01	DIETA A REGIDORES, SÍNDICO Y PRESIDENTE MUNICIPAL	7,178,656.11	489,274.93	7,667,931.04	7,667,931.04	7,667,931.04	0.00
03	SUELDOS BASE AL PERSONAL PERMANENTE	57,797,166.05	1,718,429.78	59,515,595.83	53,746,984.64	53,746,984.64	5,768,611.19
01	SUELDO	50,835,983.46	1,222,007.75	52,057,991.21	47,228,267.87	47,228,267.87	4,829,723.34
03	QUINQUENIOS	6,961,182.59	496,422.03	7,457,604.62	6,518,716.77	6,518,716.77	938,887.85
02	REMUNERACIONES AL PERSONAL DE CARÁCTER TRANSITORIO	5,573,661.69	239,603.10	5,813,264.79	4,763,707.42	4,763,707.42	1,049,557.37
02	SUELDOS BASE AL PERSONAL EVENTUAL	5,573,661.69	239,603.10	5,813,264.79	4,763,707.42	4,763,707.42	1,049,557.37
01	SUELDO A PERSONAL EVENTUAL	5,573,661.69	239,603.10	5,813,264.79	4,763,707.42	4,763,707.42	1,049,557.37
03	REMUNERACIONES ADICIONALES Y ESPECIALES	7,242,129.40	1,051,494.18	8,293,623.58	3,243,649.04	3,240,024.54	5,049,974.54
02	PRIMAS DE VACACIONES, DOMINICAL Y GRATIFICACIÓN DE FIN DE AÑO	4,896,687.52	838,314.63	5,735,002.15	1,196,129.98	1,192,505.48	4,538,872.17
01	PRIMA VACACIONAL	4,880,790.66	-3,215,342.59	1,665,448.07	1,030,205.43	1,028,880.50	635,242.64
02	PRIMA DOMINICAL	3,611.70	286.86	3,898.56	539.70	539.70	3,358.86
03	PRIMA DE RIESGO	12,285.16	0.00	12,285.16	11,008.92	11,008.92	1,276.24
05	AGUINALDO	0.00	0.00	0.00	154,375.93	152,076.36	3,898,994.43
03	HORAS EXTRAORDINARIAS	626,080.80	15,575.49	641,656.29	354,559.00	354,559.00	287,097.29
01	HORAS EXTRAORDINARIAS	626,080.80	15,575.49	641,656.29	354,559.00	354,559.00	287,097.29
04	COMPENSACIONES	1,719,361.08	197,604.06	1,916,965.14	1,692,960.06	1,692,960.06	224,005.08
01	COMPENSACIONES	1,719,361.08	197,604.06	1,916,965.14	1,692,960.06	1,692,960.06	224,005.08
04	SEGURIDAD SOCIAL	11,544,307.44	77,227.68	11,621,535.12	7,946,063.28	7,946,063.28	3,675,471.84
01	APORTACIONES DE SEGURIDAD SOCIAL	8,944,307.44	77,227.68	9,021,535.14	7,366,589.49	7,366,589.49	1,654,945.65
01	CUOTAS AL IMSS	6,060,000.00	0.00	6,060,000.00	5,031,786.29	5,031,786.29	1,028,213.71
02	PREVISIÓN SOCIAL MÚLTIPLE	2,884,307.46	77,227.68	2,961,535.14	2,334,803.20	2,334,803.20	626,731.94
03	APORTACIONES AL SISTEMA PARA EL RETIRO	2,599,999.98	0.00	2,599,999.98	579,473.79	579,473.79	2,020,526.19
01	RCV	2,599,999.98	0.00	2,599,999.98	579,473.79	579,473.79	2,020,526.19
05	OTRAS PRESTACIONES SOCIALES Y ECONOMICAS	36,326,489.35	5,403,582.40	41,730,071.75	30,525,104.15	28,284,220.63	11,204,967.60
01	CUOTAS PARA EL FONDO DE AHORRO Y FONDO DE TRABAJO	20,435,312.95	-1,245,064.38	19,190,248.57	11,751,195.66	9,514,319.95	7,439,052.91
01	FONDO DE AHORRO	13,887,665.60	-1,979,993.92	11,907,671.68	5,286,385.66	5,286,385.66	6,621,286.02
02	FONDO DE PENSIONES	6,547,647.35	734,929.54	7,282,576.89	6,464,810.00	4,227,934.29	817,766.89
04	PRESTACIONES CONTRACTUALES	15,259,102.66	6,647,097.14	21,906,199.80	18,471,885.95	18,467,878.14	3,434,313.85
01	APOYO PREDIAL	285,000.00	349,698.20	634,698.20	634,698.20	634,698.20	0.00
09	AYUDA DE TRANSPORTE	1,742,690.76	57,067.96	1,799,758.72	1,719,832.67	1,719,832.67	79,926.05
10	AYUDA PARA RENTA	1,924,234.44	131,183.92	2,055,418.36	1,955,617.84	1,955,617.84	99,800.52
17	BECAS	0.00	239,976.42	239,976.42	0.00	0.00	239,976.42

"BAJO PROTESTA DE DECIR VERDAD DECLARAMOS QUE LOS ESTADOS FINANCIEROS Y SUS NOTAS, SON RAZONABLEMENTE CORRECTOS Y SON RESPONSABILIDAD DEL EMISOR"

Fecha: 11/07/2022 02:08:11 p. m.

Apr: Aprobado, AyR: Ampliaciones/Reducciones, PtM: Presupuesto Modificado, Dev: Devengado, Pag: Pagado, SEje: Sub Ejercicio

Pág.: 1



MUNICIPIO DE TECOMAN, COL.
Sistema Integral de Contabilidad Gubernamental
ESTADO ANALITICO DEL EJERCICIO DEL PRESUPUESTO DE EGRESOS

DEL 1 DE ENERO AL 30 DE JUNIO DE 2022

Análisis por: Objeto del Gasto

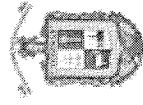
Clave Presupuestaria Cap-Con-PGen-PEsp	Descripción	Apr Ene-Jun	AyR Ene-Jun	PriM Ene-Jun	Dev Ene-Jun	Pag Ene-Jun	SEje Ene-Jun
20	BONO DE ANTIGÜEDAD	2,258,590.66	972,408.79	3,230,999.45	2,466,631.52	2,466,631.52	764,367.93
24	BONO DE ASISTENCIA PERFECTA	2,487,818.58	87,671.60	2,575,490.18	2,400,782.72	2,400,782.72	174,707.46
28	BONO DE JUGUETE	0.00	681,723.96	681,723.96	21,700.78	20,912.36	660,023.18
29	BONO DE LA SECRETARIA	559.41	0.00	559.41	0.00	0.00	559.41
32	BONO DIA DE LA MADRE	152,011.54	30,237.29	182,248.83	178,525.51	178,525.51	3,723.32
35	BONO DIA DEL PADRE	173,166.00	2,395.73	175,561.73	166,440.78	166,440.78	9,120.95
39	BONO EXTRAORDINARIO ANUAL	572,199.40	18,855.21	591,054.61	553,695.50	553,695.50	37,359.11
40	BONO PARA CAPACITACIÓN	3,000.00	0.00	3,000.00	0.00	0.00	3,000.00
45	BONO CANASTA NAVIDEÑA	20,089.28	791,875.66	811,964.94	31,905.24	30,262.69	780,059.70
46	CANASTA BÁSICA	3,439,746.36	240,916.31	3,680,662.67	3,510,488.09	3,510,488.09	170,174.58
48	DÍA 31	936,002.37	92,121.73	1,028,124.10	783,741.78	783,741.78	244,382.32
50	ESTÍMULO PROFESIONAL	139,089.68	19,623.12	158,712.80	134,484.12	134,484.12	24,228.68
52	GASTOS DE EJECUCIÓN	0.00	242,727.29	242,727.29	242,727.29	242,727.29	0.00
57	SEGURO DE VIDA	849,999.96	428,873.64	1,278,873.60	1,278,873.60	1,278,873.60	0.00
62	APOYO CUESTA DE ENERO	25,111.60	38,707.21	63,818.81	38,707.21	37,130.37	25,111.60
63	APOYO PARA EL GASTO FAMILIAR	7,792.62	18,308.10	26,100.72	18,308.10	18,308.10	7,792.62
64	BONO DEL POLICIA	242,000.00	-132,000.00	110,000.00	0.00	0.00	110,000.00
65	AYUDA POR SERVICIOS	0.00	2,334,725.00	2,334,725.00	2,334,725.00	2,334,725.00	0.00
09	OTRAS PRESTACIONES SOCIALES Y ECONÓMICAS	632,073.74	1,549.64	633,623.38	302,022.54	302,022.54	331,600.84
01	OTRAS PRESTACIONES	632,073.74	1,549.64	633,623.38	302,022.54	302,022.54	331,600.84
06	PREVISIONES	274,999.98	-274,999.98	0.00	0.00	0.00	0.00
01	PREVISIONES DE CARÁCTER LABORAL, ECONÓMICA Y DE SEGURIDAD SOCIAL	274,999.98	-274,999.98	0.00	0.00	0.00	0.00
01	PREVISIÓN PARA INC. SALARIALES	274,999.98	-274,999.98	0.00	0.00	0.00	0.00
02	MATERIALES Y SUMINISTROS	7,241,359.83	3,289,248.27	10,530,608.10	9,821,733.18	9,643,967.01	708,874.92
01	MATERIALES DE ADMINISTRACION, EMISION DE DOCUMENTOS Y ARTICULOS OFICIALES	604,829.38	55,177.19	660,006.57	465,374.56	430,474.80	194,632.01
01	MATERIALES, ÚTILES Y EQUIPOS MENORES DE OFICINA	550,829.32	34,682.15	585,511.47	423,512.46	414,759.10	161,999.01
01	MATERIAL Y ÚTILES DE OFICINA	250,000.04	-7,371.70	242,628.34	143,832.90	135,079.54	98,795.44
02	MATERIAL DE LIMPIEZA	125,000.08	-21,962.06	103,038.02	71,471.72	71,471.72	31,566.30
03	MATERIAL DE IMPRESIÓN Y REPRODUCCIÓN	148,329.12	51,569.26	199,898.38	188,342.24	188,342.24	11,556.14
04	MATERIAL Y ÚTILES DE IMPRESIÓN	25,000.04	13,696.67	38,696.71	19,865.60	19,865.60	18,831.11
06	EQUIPOS MENORES DE OFICINA	2,500.04	-1,250.02	1,250.02	0.00	0.00	1,250.02
02	MATERIALES Y ÚTILES DE IMPRESIÓN Y REPRODUCCIÓN	15,000.00	11,146.40	26,146.40	26,146.40	0.00	0.00
01	MATERIAL DE PRODUCCIÓN Y REPRODUCCIÓN	15,000.00	11,146.40	26,146.40	26,146.40	0.00	0.00
04	MATERIALES, ÚTILES Y EQUIPOS MENORES DE TECNOLOGÍAS DE	4,000.04	9,190.28	13,190.32	6,097.24	6,097.24	7,093.08

"BAJO PROTESTA DE DECIR VERDAD DECLARAMOS QUE LOS ESTADOS FINANCIEROS Y SUS NOTAS, SON RAZONABLEMENTE CORRECTOS Y SON RESPONSABILIDAD DEL EMISOR"

Fecha: 11/07/2022 02:08:11 p. m.

Apr: Aprobado, AyR: Ampliaciones/Reducciones, PriM: Presupuesto Modificado, Dev: Devengado, Pag: Pagado, SEje: Sub Ejercicio

Pág.: 2



MUNICIPIO DE TECOMAN, COL.
Sistema Integral de Contabilidad Gubernamental
ESTADO ANALITICO DEL EJERCICIO DEL PRESUPUESTO DE EGRESOS

Análisis por: Objeto del Gasto

DEL 1 DE ENERO AL 30 DE JUNIO DE 2022

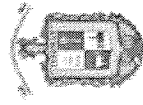
Clave Presupuestaria Cap-Con-PGen-PEsp	Descripción	Apr Ene-Jun	AyR Ene-Jun	PtM Ene-Jun	Dev Ene-Jun	Pag Ene-Jun	SEje Ene-Jun
LA INFORMACIÓN Y COMUNICACIONES							
01	INSUMOS Y EQUIPOS MENORES PARA PROCESAMIENTOS	4,000.04	9,190.28	13,190.32	6,097.24	6,097.24	7,093.08
06	MATERIAL DE LIMPIEZA	35,000.02	158.36	35,158.38	9,618.46	9,618.46	25,539.92
01	MATERIAL PARA ASEO, LIMPIEZA E HIGIENE	35,000.02	158.36	35,158.38	9,618.46	9,618.46	25,539.92
02	ALIMENTOS Y UTENSILIOS	306,344.88	-112,950.75	193,394.13	150,966.84	150,966.84	42,427.29
01	PRODUCTOS ALIMENTICIOS PARA PERSONAS	305,986.56	-113,996.15	191,990.41	150,226.17	150,226.17	41,764.24
01	PRODUCTOS ALIMENTICIOS DERIVADOS DE PROGRAMAS INSTITUCIONALES	5,986.56	0.00	5,986.56	0.00	0.00	5,986.56
02	PRODUCTOS ALIMENTICIOS PARA PERSONAS	300,000.00	-113,996.15	186,003.85	150,226.17	150,226.17	35,777.68
03	UTENSILIOS PARA EL SERVICIO DE ALIMENTACIÓN	358.32	1,045.40	1,403.72	740.67	740.67	663.05
01	UTENSILIOS PARA EL SERVICIO DE ALIMENTACIÓN	358.32	1,045.40	1,403.72	740.67	740.67	663.05
04	MATERIALES Y ARTICULOS DE CONSTRUCCION Y DE REPARACION	527,085.50	145,951.28	673,036.78	635,532.91	599,493.32	37,503.87
02	CEMENTO Y PRODUCTOS DE CONCRETO	12,537.12	4,013.28	16,550.40	16,383.75	16,383.75	166.65
01	CEMENTO, PEGA AZULEJOS Y CONCRETOS	12,537.12	4,013.28	16,550.40	16,383.75	16,383.75	166.65
04	MADERA Y PRODUCTOS DE MADERA	7,434.78	12,108.82	19,543.60	19,543.60	19,543.60	0.00
01	MADERA Y SUS DERIVADOS	7,434.78	12,108.82	19,543.60	19,543.60	19,543.60	0.00
06	MATERIAL ELÉCTRICO Y ELECTRÓNICO	182,113.62	29,079.45	211,193.07	187,605.82	177,240.64	23,587.25
01	MATERIAL ELÉCTRICO Y ELECTRÓNICO PARA OFICINAS ADMINISTRATIVAS	29,999.94	15,945.13	45,945.07	32,191.27	21,826.09	13,753.80
02	MATERIAL ELÉCTRICO PARA EL SISTEMA DE ALUMBRADO PÚBLICO	75,000.00	0.00	75,000.00	65,166.55	65,166.55	9,833.45
03	MATERIAL ELÉCTRICO Y ELECTRONICO PARA SEMAFOROS	77,113.68	13,134.32	90,248.00	90,248.00	90,248.00	0.00
07	ARTÍCULOS METÁLICOS PARA LA CONSTRUCCIÓN	0.00	59,859.56	59,859.56	59,859.56	59,859.56	0.00
01	PRODUCTOS METÁLICOS PARA CONSTRUCCIÓN	0.00	59,859.56	59,859.56	59,859.56	59,859.56	0.00
09	OTROS MATERIALES Y ARTÍCULOS DE CONSTRUCCIÓN Y REPARACIÓN	324,999.98	40,890.17	365,890.15	352,140.18	326,465.77	13,749.97
01	OTROS MATERIALES Y ARTÍCULOS DE CONSTRUCCIÓN Y REPARACIÓN	324,999.98	40,890.17	365,890.15	352,140.18	326,465.77	13,749.97
05	PRODUCTOS QUÍMICOS, FARMACÉUTICOS Y DE LABORATORIO	27,246.06	11,495.98	38,742.04	16,425.71	16,425.71	22,316.33
02	FERTILIZANTES, PESTICIDAS Y OTROS AGROQUÍMICOS	12,246.00	0.00	12,246.00	0.00	0.00	12,246.00
01	HIERBICIDAS Y PLAGUICIDAS.	12,246.00	0.00	12,246.00	0.00	0.00	12,246.00
03	MEDICINAS Y PRODUCTOS FARMACÉUTICOS	5,000.02	6,496.00	11,496.02	6,496.00	6,496.00	5,000.02
01	MEDICINAS Y PRODUCTOS FARMACÉUTICOS DE APLICACIÓN HUMANA Y ANIMAL.	5,000.02	6,496.00	11,496.02	6,496.00	6,496.00	5,000.02
04	MATERIALES, ACCESORIOS Y SUMINISTROS MÉDICOS	5,000.02	4,999.98	10,000.00	9,691.02	9,691.02	308.98
01	MATERIALES, ACCESORIOS Y SUMINISTROS MÉDICOS	5,000.02	4,999.98	10,000.00	9,691.02	9,691.02	308.98
09	OTROS PRODUCTOS QUÍMICOS	5,000.02	0.00	5,000.02	238.69	238.69	4,761.33

"BAJO PROTESTA DE DECIR VERDAD DECLARAMOS QUE LOS ESTADOS FINANCIEROS Y SUS NOTAS, SON RAZONABLEMENTE CORRECTOS Y SON RESPONSABILIDAD DEL EMISOR"

Fecha: 11/07/2022 02:08:11 p. m.

Apr: Aprobado, AyR: Ampliaciones/Reducciones, PtM: Presupuesto Modificado, Dev: Devergado, Pag: Pagado, SEje: Sub Ejercicio

Pág.: 3



MUNICIPIO DE TECOMAN, COL.
Sistema Integral de Contabilidad Gubernamental
ESTADO ANALITICO DEL EJERCICIO DEL PRESUPUESTO DE EGRESOS

Análisis por: Objeto del Gasto

DEL 1 DE ENERO AL 30 DE JUNIO DE 2022

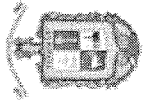
Clave Presupuestaria Cap-Con-PGen-PEsp	Descripción	Apr Ene-Jun	AyR Ene-Jun	PtM Ene-Jun	Dev Ene-Jun	Pag Ene-Jun	SEje Ene-Jun
01	OTROS PRODUCTOS QUÍMICOS	5,000.02	0.00	5,000.02	238.69	238.69	4,761.33
06	COMBUSTIBLES, LUBRICANTES Y ADITIVOS	5,122,768.09	3,010,762.89	8,133,530.98	7,903,287.49	7,809,548.57	230,243.49
01	COMBUSTIBLES, LUBRICANTES Y ADITIVOS	5,122,768.09	3,010,762.89	8,133,530.98	7,903,287.49	7,809,548.57	230,243.49
01	GASOLINA	3,017,889.67	1,464,542.46	4,482,432.13	4,272,284.04	4,184,145.12	210,148.09
02	DIESEL	2,002,007.10	1,516,952.31	3,518,959.41	3,508,054.27	3,506,054.27	10,905.14
04	ACEITES Y GRASAS	102,871.32	29,268.12	132,139.44	122,949.18	119,349.18	9,190.26
07	VESTUARIO, BLANCOS, PRENDAS DE PROTECCION Y ARTICULOS DEPORTIVOS	9,885.66	72,797.99	82,683.65	34,267.97	34,267.97	48,415.68
01	VESTUARIO Y UNIFORMES	3,796.38	19,530.00	23,326.38	2,730.00	2,730.00	20,596.38
01	UNIFORMES	3,796.38	19,530.00	23,326.38	2,730.00	2,730.00	20,596.38
02	PRENDAS DE SEGURIDAD Y PROTECCIÓN PERSONAL	634.74	5,800.00	6,434.74	5,520.00	5,520.00	914.74
01	ROPA Y EQUIPO DE SEGURIDAD	634.74	5,800.00	6,434.74	5,520.00	5,520.00	914.74
03	ARTÍCULOS DEPORTIVOS	0.00	45,868.00	45,868.00	25,868.00	25,868.00	20,000.00
01	BALONES, REDES, TROFEOS, RAQUETAS Y GUANTES	0.00	45,868.00	45,868.00	25,868.00	25,868.00	20,000.00
04	PRODUCTOS TEXTILES	5,454.54	1,599.99	7,054.53	149.97	149.97	6,904.56
01	PRODUCTOS TEXTILES	5,454.54	1,599.99	7,054.53	149.97	149.97	6,904.56
08	MATERIALES Y SUMINISTROS PARA SEGURIDAD	0.00	28,019.06	28,019.06	28,019.06	28,019.06	0.00
02	MATERIALES DE SEGURIDAD PÚBLICA	0.00	28,019.06	28,019.06	28,019.06	28,019.06	0.00
01	MUNICIONES, ESPOLETAS, CARGAS, GRANADAS, CARTUCHOS Y BALAS.	0.00	28,019.06	28,019.06	28,019.06	28,019.06	0.00
09	HERRAMIENTAS, REFACCIONES Y ACCESORIOS MENORES	643,200.26	77,994.63	721,194.89	587,858.64	574,770.74	133,336.25
01	HERRAMIENTAS MENORES	73,762.14	195,055.32	268,817.46	234,275.57	228,525.57	34,541.89
01	HERRAMIENTAS DE CARPINTERÍA, SILVICULTURA, HORTICULTURA, GANADERÍA Y AGRICULTURA	58,762.14	113,103.34	171,865.48	150,349.18	144,599.18	21,516.30
02	OTRAS HERRAMIENTAS Y ACCESORIOS MENORES	15,000.00	81,951.98	96,951.98	83,926.39	83,926.39	13,025.59
02	REFACCIONES Y ACCESORIOS MENORES DE EDIFICIOS	649.02	2,000.00	2,649.02	812.65	812.65	1,836.37
01	INSTRUMENTAL COMPLEMENTARIO PARA EDIFICIOS	649.02	2,000.00	2,649.02	812.65	812.65	1,836.37
04	REFACCIONES Y ACCESORIOS MENORES DE EQUIPO DE CÓMPUTO Y TECNOLOGÍAS DE LA INFORMACIÓN	34,999.98	-2,865.14	32,134.84	9,677.10	9,677.10	22,457.74
01	REFACCIONES Y ACCESORIOS MENORES PARA EQUIPOS DE COMPUTO	34,999.98	-2,865.14	32,134.84	9,677.10	9,677.10	22,457.74
06	REFACCIONES Y ACCESORIOS MENORES DE EQUIPO DE TRANSPORTE	400,000.04	-100,847.04	299,153.00	236,897.30	229,559.40	62,255.70
01	REFACCIONES Y ACCESORIOS MENORES DE EQUIPO DE TRANSPORTE	400,000.04	-100,847.04	299,153.00	236,897.30	229,559.40	62,255.70
07	REFACCIONES Y ACCESORIOS MENORES DE EQUIPO DE DEFENSA Y SEGURIDAD	845.46	0.00	845.46	0.00	0.00	845.46

"BAJO PROTESTA DE DECIR VERDAD DECLARAMOS QUE LOS ESTADOS FINANCIEROS Y SUS NOTAS, SON RAZONABLEMENTE CORRECTOS Y SON RESPONSABILIDAD DEL EMISOR"

Fecha: 11/07/2022 02:08:11 p. m.

Apr: Aprobado, AyR: Ampliaciones/Reducciones, PtM: Presupuesto Modificado, Dev: Devengado, Pag: Pagado, SEje: Sub Ejercicio

Pág.: 4



MUNICIPIO DE TECOMAN, COL.
Sistema Integral de Contabilidad Gubernamental
ESTADO ANALITICO DEL EJERCICIO DEL PRESUPUESTO DE EGRESOS

Análisis por: Objeto del Gasto

DEL 1 DE ENERO AL 30 DE JUNIO DE 2022

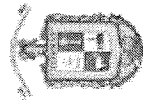
Clave Presupuestaria Cap-Con-PGen-PEsp	Descripción	Apr Ene-Jun	AyR Ene-Jun	PrM Ene-Jun	Dev Ene-Jun	Pag Ene-Jun	SEje Ene-Jun
02	REFACCIONES Y ACCESORIOS MENORES DE EQUIPO DE SEGURIDAD	845.46	0.00	845.46	0.00	0.00	845.46
08	REFACCIONES Y ACCESORIOS MENORES DE MAQUINARIA Y OTROS EQUIPOS	123,009.06	-15,348.51	107,660.55	106,009.02	106,009.02	1,651.53
01	REFACCIONES Y ACCESORIOS MENORES DE MAQUINARIA PESADA	123,009.06	-15,348.51	107,660.55	106,009.02	106,009.02	1,651.53
09	REFACCIONES Y ACCESORIOS MENORES OTROS BIENES MUEBLES	9,934.56	0.00	9,934.56	187.00	187.00	9,747.56
01	OTRAS REFACCIONES Y ACCESORIOS MENORES	9,934.56	0.00	9,934.56	187.00	187.00	9,747.56
03	SERVICIOS GENERALES	20,630,121.04	3,917,780.63	24,547,901.67	20,276,836.21	20,191,385.52	4,271,065.46
01	SERVICIOS BÁSICOS	9,491,887.86	1,585,861.36	11,077,749.22	10,859,797.82	10,859,797.82	217,951.40
01	ENERGÍA ELÉCTRICA	9,101,439.00	1,573,964.27	10,675,403.27	10,675,403.27	10,675,403.27	0.00
01	ENERGÍA ELÉCTRICA DE OFICINAS ADMINISTRATIVAS	1,736,339.40	55,801.60	1,792,141.00	1,792,141.00	1,792,141.00	0.00
02	ENERGÍA ELÉCTRICA DE ALUMBRADO PÚBLICO	7,365,099.60	1,518,162.67	8,883,262.27	8,883,262.27	8,883,262.27	0.00
04	TELEFONÍA TRADICIONAL	170,350.02	12,897.09	183,247.11	183,247.11	183,247.11	0.00
01	SERVICIO TELEFÓNICO CONVENCIONAL	170,350.02	12,897.09	183,247.11	183,247.11	183,247.11	0.00
07	SERVICIOS DE ACCESO A INTERNET REDES Y PROCESAMIENTO DE INFORMACION	215,714.22	0.00	215,714.22	0.00	0.00	215,714.22
01	SERVICIOS DE INTERNET.	215,714.22	0.00	215,714.22	0.00	0.00	215,714.22
08	SERVICIOS POSTALES Y TELEGRAFICOS	4,384.62	-1,000.00	3,384.62	1,147.44	1,147.44	2,237.18
01	SERVICIO POSTAL	4,384.62	-1,000.00	3,384.62	1,147.44	1,147.44	2,237.18
02	SERVICIOS DE ARRENDAMIENTO	950,000.02	19,656.28	969,656.30	839,447.91	831,374.31	130,208.39
02	ARRENDAMIENTO DE EDIFICIOS	75,000.00	7,620.00	82,620.00	82,620.00	82,620.00	0.00
05	ARRENDAMIENTO DE ESTADIOS, TEATROS, AUDITORIOS Y BODEGAS.	75,000.00	7,620.00	82,620.00	82,620.00	82,620.00	0.00
03	ARRENDAMIENTO DE MOBILIARIO Y EQUIPO DE ADMINISTRACIÓN, EDUCACIONAL Y RECREATIVO	125,000.02	8,036.28	133,036.30	112,728.62	112,728.62	20,307.68
03	ARRENDAMIENTO DE FOTOCOPIADORAS	125,000.02	8,036.28	133,036.30	112,728.62	112,728.62	20,307.68
06	ARRENDAMIENTO DE MAQUINARIA, OTROS EQUIPOS Y HERRAMIENTAS	750,000.00	0.00	750,000.00	644,099.29	636,025.69	105,900.71
01	ARRENDAMIENTO DE MAQUINARIA PARA LA CONSTRUCCIÓN	750,000.00	0.00	750,000.00	644,099.29	636,025.69	105,900.71
09	OTROS ARRENDAMIENTOS	0.00	4,000.00	4,000.00	0.00	0.00	4,000.00
01	ARRENDAMIENTO DE MUEBLES PARA EVENTOS INCLUYE MANTELERÍA, LONAS Y CARPAS.	0.00	4,000.00	4,000.00	0.00	0.00	4,000.00
03	SERVICIOS PROFESIONALES, CIENTÍFICOS, TÉCNICOS Y OTROS SERVICIOS	453,737.72	2,609,733.56	3,063,471.28	1,045,447.88	1,004,327.19	2,018,023.40
03	SERVICIOS DE CONSULTORÍA ADMINISTRATIVA, PROCESOS, TÉCNICA Y EN TECNOLOGÍAS DE LA INFORMACIÓN	252,500.02	201,658.26	454,158.28	254,158.28	254,158.28	200,000.00

"BAJO PROTESTA DE DECIR VERDAD DECLARAMOS QUE LOS ESTADOS FINANCIEROS Y SUS NOTAS, SON RAZONABLEMENTE CORRECTOS Y SON RESPONSABILIDAD DEL EMISOR"

Fecha: 11/07/2022 02:08:12 p. m.

Apr: Aprobado, AyR: Ampliaciones/Reducciones, PrM: Presupuesto Modificado, Dev: Devengado, Pag: Pagado, SEje: Sub Ejercicio

Pág.: 5



MUNICIPIO DE TECOMAN, COL.
Sistema Integral de Contabilidad Gubernamental
ESTADO ANALITICO DEL EJERCICIO DEL PRESUPUESTO DE EGRESOS

Análisis por: Objeto del Gasto

DEL 1 DE ENERO AL 30 DE JUNIO DE 2022


Clave Presupuestaria Cap-Con-PGen-PEsp	Descripción	Apr Ene-Jun	AyR Ene-Jun	PtM Ene-Jun	Dev Ene-Jun	Pag Ene-Jun	SEje Ene-Jun
01	SERVICIOS DE CONSULTORÍA EN ACTIVIDADES COMO PLANEACIÓN Y DISEÑO EN SISTEMAS DE COMPUTO	252,500.02	1,658.26	254,158.28	254,158.28	254,158.28	0.00
05	CONSULTORIA CIENTÍFICA Y TÉCNICA	0.00	200,000.00	200,000.00	0.00	0.00	200,000.00
04	SERVICIOS DE CAPACITACIÓN	63,308.58	8,196.12	71,504.70	71,504.70	71,504.70	0.00
01	SERVICIOS DE PREPARACIÓN E IMPARTICIÓN DE CURSOS	63,308.58	8,196.12	71,504.70	71,504.70	71,504.70	0.00
06	SERVICIOS DE APOYO ADMINISTRATIVO, TRADUCCIÓN, FOTOCOPIADO E IMPRESIÓN	12,929.10	100,447.12	113,376.22	101,092.82	101,092.82	12,283.40
01	SERVICIOS DE APOYO ADMINISTRATIVO	3,857.10	80,016.03	83,873.13	79,140.28	79,140.28	4,732.85
03	SERVICIOS DE IMPRESIÓN	9,072.00	20,431.09	29,503.09	21,952.54	21,952.54	7,550.55
09	SERVICIOS PROFESIONALES, CIENTÍFICOS Y TÉCNICOS INTEGRALES	125,000.02	2,299,432.06	2,424,432.08	618,692.08	577,571.39	1,805,740.00
05	OTROS SERVICIOS PROFESIONALES	125,000.02	2,299,432.06	2,424,432.08	618,692.08	577,571.39	1,805,740.00
04	SERVICIOS FINANCIEROS, BANCARIOS Y COMERCIALES	1,569,354.08	38,942.13	1,608,296.21	1,365,690.74	1,351,770.74	242,605.47
01	SERVICIOS FINANCIEROS Y BANCARIOS	243,967.66	68,607.76	312,575.42	285,213.16	285,213.16	27,362.26
01	COMISIONES BANCARIAS	193,967.64	60,870.52	254,838.16	254,838.16	254,838.16	0.00
04	GASTOS DE AVALÚOS DE BIENES MUEBLES E INMUEBLES	50,000.02	7,737.24	57,737.26	30,375.00	30,375.00	27,362.26
02	SERVICIOS DE COBRANZA, INVESTIGACIÓN CREDITICIA Y SIMILAR	200,000.02	-2,594.19	197,405.83	0.00	0.00	197,405.83
01	SERVICIOS DE COBRANZA	200,000.02	-2,594.19	197,405.83	0.00	0.00	197,405.83
03	SERVICIOS DE RECAUDACIÓN, TRASLADO Y CUSTODIA DE VALORES	425,000.02	0.00	425,000.02	407,916.38	407,916.38	17,083.64
02	SERVICIOS DE RECAUDACION	425,000.02	0.00	425,000.02	407,916.38	407,916.38	17,083.64
05	SEGURO DE BIENES PATRIMONIALES	700,000.04	-124,991.44	575,008.60	575,008.60	575,008.60	0.00
01	PRIMAS DE SEGUROS CONTRA ROBOS, INCENDIOS Y DEMAS RIESGOS Y CONTINGENCIAS.	700,000.04	-124,991.44	575,008.60	575,008.60	575,008.60	0.00
07	FLETES Y MANIOBRAS	386.34	97,920.00	98,306.34	97,552.60	83,632.60	753.74
01	TRASLADO, MANIOBRAS, EMBARQUE Y DESEMBARQUE	386.34	97,920.00	98,306.34	97,552.60	83,632.60	753.74
05	SERVICIOS DE INSTALACION, REPARACION, MANTENIMIENTO Y CONSERVACION	6,185,475.50	-545,357.71	5,640,117.79	4,431,434.56	4,411,394.96	1,208,683.23
01	CONSERVACIÓN Y MANTENIMIENTO MENOR DE INMUEBLES	1,250,000.02	-636,633.39	613,366.63	18,080.92	6,921.72	595,285.71
01	CONSERVACIÓN Y MANTENIMIENTO MENOR DE EDIFICIOS	500,000.02	-487,792.59	12,207.43	6,921.72	6,921.72	5,285.71
02	CONSERVACIÓN Y MANTENIMIENTO MENOR DE TERRENOS O PREDIOS	0.00	11,159.20	11,159.20	0.00	0.00	0.00
03	CONSERVACIÓN Y MANTENIMIENTO MENOR DE ÁREAS VERDES	750,000.00	-160,000.00	590,000.00	0.00	0.00	590,000.00
02	INSTALACIÓN, REPARACIÓN Y MANTENIMIENTO DE MOBILIARIO Y EQUIPO DE ADMINISTRACIÓN, EDUCACIONAL Y RECREATIVO	47,029.08	-1,257.14	45,771.94	1,258.60	678.60	44,513.34
01	MANTENIMIENTO DE MOBILIARIO Y EQUIPO DE ADMINISTRACION INCLUYE SEGURO	47,029.08	-1,257.14	45,771.94	1,258.60	678.60	44,513.34

"BAJO PROTESTA DE DECIR VERDAD DECLARAMOS QUE LOS ESTADOS FINANCIEROS Y SUS NOTAS, SON RAZONABLEMENTE CORRECTOS Y SON RESPONSABILIDAD DEL EMISOR"

Fecha: 11/07/2022 02:08:12 p. m.

Apr: Aprobado, AyR: Ampliaciones/Reducciones, PtM: Presupuesto Modificado, Dev: Devengado, Pag: Pagado, SEje: Sub Ejercicio

Pág.: 6



MUNICIPIO DE TECOMAN, COL.
Sistema Integral de Contabilidad Gubernamental
ESTADO ANALITICO DEL EJERCICIO DEL PRESUPUESTO DE EGRESOS

DEL 1 DE ENERO AL 30 DE JUNIO DE 2022

Análisis por: Objeto del Gasto

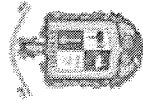
Clave Presupuestaria	Descripción	Apr Ene-Jun	AyR Ene-Jun	PtM Ene-Jun	Dev Ene-Jun	Pag Ene-Jun	SEje Ene-Jun
03	INSTALACIÓN, REPARACIÓN Y MANTENIMIENTO DE EQUIPO DE COMPUTO Y TECNOLOGÍA DE LA INFORMACIÓN	5,000.02	0.00	5,000.02	0.00	0.00	5,000.02
01	INSTALACIÓN, REPARACIÓN Y MANTENIMIENTO DE EQUIPOS DE COMPUTO INCLUYE POLIZA DE SEGURO	5,000.02	0.00	5,000.02	0.00	0.00	5,000.02
05	REPARACIÓN Y MANTENIMIENTO DE EQUIPO DE TRANSPORTE	500,000.02	-202,730.37	297,269.65	82,432.63	74,132.23	214,837.02
01	MANTENIMIENTO DE EQUIPO DE TRANSPORTE TERRESTRE	500,000.02	-202,730.37	297,269.65	82,432.63	74,132.23	214,837.02
06	REPARACIÓN Y MANTENIMIENTO DE EQUIPO DE DEFENSA Y SEGURIDAD	455.58	246.75	702.33	626.40	626.40	75.93
01	REPARACIÓN Y MANTENIMIENTO DE EQUIPO DE DEFENSA Y SEGURIDAD	455.58	246.75	702.33	626.40	626.40	75.93
07	INSTALACIÓN, REPARACIÓN Y MANTENIMIENTO DE MAQUINARIA, OTROS EQUIPOS Y HERRAMIENTA	71,752.02	280,873.01	352,625.03	117,591.04	117,591.04	235,033.99
01	REPARACIÓN Y MANTENIMIENTO DE MAQUINARIA	71,752.02	55,986.66	127,738.68	109,524.40	109,524.40	18,214.28
02	REPARACIÓN Y MANTENIMIENTO DE VEHÍCULOS	0.00	221,285.71	221,285.71	4,466.00	4,466.00	216,819.71
03	MANTENIMIENTO GENERAL DE UNIDADES	0.00	3,600.64	3,600.64	3,600.64	3,600.64	0.00
08	SERVICIOS DE LIMPIEZA Y MANEJO DE DESECHOS	4,300,000.04	14,600.93	4,314,600.97	4,204,600.97	4,204,600.97	110,000.00
03	SERVICIOS DE RECOLECCIÓN Y MANEJO DE DESECHOS	4,300,000.04	14,600.93	4,314,600.97	4,204,600.97	4,204,600.97	110,000.00
09	SERVICIOS DE JARDINERÍA Y FUMIGACIÓN	11,238.72	-457.50	10,781.22	6,844.00	6,844.00	3,937.22
01	CONTROL Y EXTERMINACIÓN DE PLAGAS	11,238.72	-457.50	10,781.22	6,844.00	6,844.00	3,937.22
06	SERVICIOS DE COMUNICACION SOCIAL Y PUBLICIDAD	381,000.00	-42,374.71	338,625.29	131,046.89	129,306.89	207,578.40
01	DIFUSIÓN POR RADIO, TELEVISIÓN Y OTROS MEDIOS DE MENSAJES SOBRE PROGRAMAS Y ACTIVIDADES GUBERNAMENTALES	225,000.00	6,027.29	231,027.29	95,756.89	94,016.89	135,270.40
01	PUBLICACIÓN Y DIFUSIÓN MASIVA POR TV DEL QUEHACER GUBERNAMENTAL	0.00	0.00	0.00	0.00	0.00	0.00
02	PUBLICACIÓN Y DIFUSIÓN MASIVA POR RADIO DEL QUEHACER GUBERNAMENTAL	180,000.00	0.00	180,000.00	44,729.60	44,729.60	135,270.40
03	PUBLICACIÓN Y DIFUSIÓN MASIVA POR PRENSA DEL QUEHACER GUBERNAMENTAL	45,000.00	6,027.29	51,027.29	51,027.29	49,287.29	0.00
03	SERVICIOS DE CREATIVIDAD, PREPRODUCCIÓN Y PRODUCCIÓN DE PUBLICIDAD, EXCEPTO INTERNET	0.00	4,988.00	4,988.00	4,988.00	4,988.00	0.00
01	SERVICIOS DE DISEÑO Y CONCEPTUALIZACIÓN DE CAMPAÑAS DE COMUNICACIÓN	0.00	4,988.00	4,988.00	4,988.00	4,988.00	0.00
05	SERVICIOS DE LA INDUSTRIA FÍLMICA, DEL SONIDO Y DEL VIDEO	6,000.00	-3,390.00	2,610.00	2,610.00	2,610.00	0.00
02	OTROS SERVICIOS PARA LA INDUSTRIA FILMICA Y VIDEO.	6,000.00	-3,390.00	2,610.00	2,610.00	2,610.00	0.00
06	SERVICIO DE CREACIÓN Y DIFUSIÓN DE CONTENIDO EXCLUSIVAMENTE A TRAVÉS DE INTERNET	150,000.00	-50,000.00	100,000.00	27,692.00	27,692.00	72,308.00
01	SERVICIOS DE DIFUSIÓN Y TRANSMISIÓN A TRAVÉS DE INTERNET.	150,000.00	-50,000.00	100,000.00	27,692.00	27,692.00	72,308.00

BAJO PROTESTA DE DECIR VERDAD DECLARAMOS QUE LOS ESTADOS FINANCIEROS Y SUS NOTAS, SON RAZONABLEMENTE CORRECTOS Y SON RESPONSABILIDAD DEL EMISOR

Fecha: 11/07/2022 02:08:12 p. m.

Apr: Aprobado, AyR: Ampliaciones/Reducciones, PtM: Presupuesto Modificado, Dev: Devengado, Pag: Pagado, SEje: Sub Ejercicio

Pág.: 7



MUNICIPIO DE TECOMAN, COL.
Sistema Integral de Contabilidad Gubernamental
ESTADO ANALITICO DEL EJERCICIO DEL PRESUPUESTO DE EGRESOS

Análisis por: Objeto del Gasto

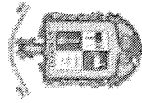
DEL 1 DE ENERO AL 30 DE JUNIO DE 2022

Clave Presupuestaria Cap-Con-PGen-PEsp	Descripción	Apr Ene-Jun	AyR Ene-Jun	PrM Ene-Jun	Dev Ene-Jun	Pag Ene-Jun	SEje Ene-Jun
07	SERVICIOS DE TRASLADO Y VIATICOS	7,500.12	21,339.36	28,839.48	4,914.00	4,914.00	23,925.48
01	PASAJES AÉREOS	2,500.04	0.00	2,500.04	0.00	0.00	2,500.04
	01 PASAJE AÉREO	2,500.04	0.00	2,500.04	0.00	0.00	2,500.04
02	PASAJES TERRESTRES	2,500.04	0.00	2,500.04	0.00	0.00	2,500.04
	01 PASAJES TERRESTRES	2,500.04	0.00	2,500.04	0.00	0.00	2,500.04
05	VIÁTICOS EN EL PAÍS	2,500.04	0.00	2,500.04	0.00	0.00	2,500.04
	01 GASTOS DE ALIMENTACIÓN EN VIÁTICOS	0.00	21,339.36	21,339.36	4,914.00	4,914.00	16,425.36
	02 OTROS SERVICIOS DE TRASLADO Y HOSPEDAJE	0.00	21,339.36	21,339.36	4,914.00	4,914.00	16,425.36
09	OTROS SERVICIOS DE TRASLADO Y HOSPEDAJE	110,828.42	90,844.11	201,672.53	162,329.24	161,772.44	39,343.29
	02 OTROS SERVICIOS DE HOSPEDAJE	100,828.38	90,844.11	191,672.49	162,329.24	161,772.44	29,343.25
08	SERVICIOS OFICIALES	10,828.38	93,520.00	104,348.38	93,520.00	93,520.00	10,828.38
02	GASTOS DE ORDEN SOCIAL Y CULTURAL	75,000.00	-3,217.85	71,782.15	61,060.44	61,060.44	10,721.71
	01 GASTOS POR CELEBRACIÓN DE ACTOS CONMEMORATIVOS	15,000.00	541.96	15,541.96	7,748.80	7,748.80	7,793.16
	02 GASTOS POR CELEBRACIÓN DE ACTOS DE ORDEN SOCIAL	10,000.04	0.00	10,000.04	0.00	0.00	10,000.04
	03 GASTOS POR CELEBRACIÓN DE ACTOS DE ORDEN CULTURAL	10,000.04	0.00	10,000.04	0.00	0.00	10,000.04
05	GASTOS DE REPRESENTACIÓN	10,000.04	0.00	10,000.04	0.00	0.00	10,000.04
	01 GASTOS AUTORIZADOS A PERSONAL DE MANDOS MEDIOS Y SUPERIORES POR ACT. INSTITUCIONALES	10,000.04	0.00	10,000.04	0.00	0.00	10,000.04
09	OTROS SERVICIOS GENERALES	1,480,337.32	139,136.25	1,619,473.57	1,436,727.17	1,436,727.17	182,746.40
01	SERVICIOS FUNERARIOS Y DE CEMENTERIOS	50,000.02	0.00	50,000.02	0.00	0.00	50,000.02
	01 PAGOS DE DEFUNCIÓN Y GASTOS A FAMILIARES DE SERVIDORES PÚBLICOS	50,000.02	0.00	50,000.02	0.00	0.00	50,000.02
02	IMPUESTOS Y DERECHOS	125,337.30	0.00	125,337.30	0.00	0.00	125,337.30
	01 GASTOS DE ESCRITURACIÓN	26,181.84	0.00	26,181.84	0.00	0.00	26,181.84
	03 TENENCIA Y CANJE DE PLACAS DE VEHÍCULOS OFICIALES	99,155.46	0.00	99,155.46	0.00	0.00	99,155.46
04	SENTENCIAS Y RESOLUCIONES POR AUTORIDAD COMPETENTE	1,250,000.02	77,870.25	1,327,870.27	1,327,870.27	1,327,870.27	0.00
	01 OBLIGACIONES O INDEMNIZACIONES DERIVADAS DE RESOLUCIONES DE AUTORIDADES COMPETENTES	1,250,000.02	77,870.25	1,327,870.27	1,327,870.27	1,327,870.27	0.00
05	PENAS, MULTAS, ACCESORIOS Y ACTUALIZACIONES	15,000.00	61,266.00	76,266.00	76,266.00	76,266.00	0.00
	01 MULTAS POR PASIVOS FISCALES	15,000.00	61,266.00	76,266.00	76,266.00	76,266.00	0.00
06	OTROS GASTOS POR RESPONSABILIDADES	39,999.98	0.00	39,999.98	32,590.90	32,590.90	7,409.08
	02 EROGACIONES QUE DERIVEN DE LA RESPONSABILIDAD CIVIL	39,999.98	0.00	39,999.98	32,590.90	32,590.90	7,409.08
04	TRANSFERENCIAS, ASIGNACIONES, SUBSIDIOS Y OTRAS AYUDAS	41,868,868.42	2,117,804.02	43,986,672.44	43,687,687.89	43,685,687.89	298,984.55
01	TRANSFERENCIAS INTERNAS Y ASIGNACIONES AL SECTOR PÚBLICO	11,750,000.06	19,999.98	11,770,000.04	11,769,999.96	11,769,999.96	0.08
	05 TRANSFERENCIAS INTERNAS OTORGADAS A ENTIDADES PARAESTATALES NO EMPRESARIALES Y NO FINANCIERAS	11,750,000.06	19,999.98	11,770,000.04	11,769,999.96	11,769,999.96	0.08
03	SUBSIDIOS Y SUBVENCIONES	500,000.02	81,087.98	581,088.00	581,088.00	581,088.00	0.00

"BAJO PROTESTA DE DECIR VERDAD DECLARAMOS QUE LOS ESTADOS FINANCIEROS Y SUS NOTAS, SON RAZONABLEMENTE CORRECTOS Y SON RESPONSABILIDAD DEL EMISOR"

Fecha: 11/07/2022 02:08:12 p. m.

Apr: Aprobado, AyR: Ampliaciones/Reducciones, PrM: Presupuesto Modificado, Dev: Devengado, Pag: Pagado, SEje: Sub Ejercicio



MUNICIPIO DE TECOMAN, COL.
Sistema Integral de Contabilidad Gubernamental
ESTADO ANALITICO DEL EJERCICIO DEL PRESUPUESTO DE EGRESOS

DEL 1 DE ENERO AL 30 DE JUNIO DE 2022

Análisis por: Objeto del Gasto

Clave Presupuestaria	Descripción	Apr Ene-Jun	AyR Ene-Jun	PrM Ene-Jun	Dev Ene-Jun	Pag Ene-Jun	SEje Ene-Jun
09	OTROS SUBSIDIOS	500,000.02	81,087.98	581,088.00	581,088.00	581,088.00	0.00
04	AYUDAS SOCIALES	650,000.02	53,000.00	703,000.02	404,015.55	402,015.55	298,984.47
01	AYUDAS SOCIALES A PERSONAS	500,000.02	-2,000.00	498,000.02	199,015.55	197,015.55	298,984.47
05	AYUDAS SOCIALES A INSTITUCIONES SIN FINES DE LUCRO	150,000.00	55,000.00	205,000.00	205,000.00	205,000.00	0.00
05	PENSIONES Y JUBILACIONES	28,968,868.32	1,963,716.06	30,932,584.38	30,932,584.38	30,932,584.38	0.00
02	JUBILACIONES	28,968,868.32	1,963,716.06	30,932,584.38	30,932,584.38	30,932,584.38	0.00
05	BIENES MUEBLES, INMUEBLES E INTANGIBLES	442,960.38	-150,828.68	292,131.70	108,455.81	108,455.81	183,675.89
01	MOBILIARIO Y EQUIPO DE ADMINISTRACION	62,343.12	14,261.71	76,604.83	25,865.71	25,865.71	50,739.12
01	MUEBLES DE OFICINA Y ESTANTERÍA	7,500.00	9,976.00	17,476.00	9,976.00	9,976.00	7,500.00
05	EQUIPO DE CÓMPUTO Y DE TECNOLOGÍAS DE LA INFORMACIÓN	49,999.98	4,285.71	54,285.69	15,889.71	15,889.71	38,395.98
09	OTROS MOBILIARIOS Y EQUIPOS DE ADMINISTRACIÓN	4,843.14	0.00	4,843.14	0.00	0.00	4,843.14
02	MOBILIARIO Y EQUIPO EDUCACIONAL Y RECREATIVO	0.00	8,607.00	8,607.00	8,606.04	8,606.04	0.96
01	EQUIPOS Y APARATOS AUDIOVISUALES	0.00	8,607.00	8,607.00	8,606.04	8,606.04	0.96
04	VEHICULOS Y EQUIPO DE TRANSPORTE	250,000.04	-223,697.39	26,302.65	0.00	0.00	26,302.65
01	AUTOMOVILES Y EQUIPO TERRESTRE	250,000.04	-223,697.39	26,302.65	0.00	0.00	26,302.65
06	MAQUINARIA, OTROS EQUIPOS Y HERRAMIENTAS	55,617.22	50,000.00	105,617.22	35,617.06	35,617.06	70,000.16
04	SISTEMAS DE AIRE ACONDICIONADO, CALEFACCIÓN Y DE REFRIGERACIÓN INDUSTRIAL Y COMERCIAL	50,000.02	0.00	50,000.02	0.00	0.00	50,000.02
06	EQUIPOS DE GENERACIÓN ELÉCTRICA, APARATOS Y ACCESORIOS ELÉCTRICOS	2,372.70	30,000.00	32,372.70	25,500.00	25,500.00	6,872.70
07	HERRAMIENTAS Y MÁQUINAS-HERRAMIENTA	0.00	20,000.00	20,000.00	10,117.06	10,117.06	9,882.94
09	OTROS EQUIPOS	3,244.50	0.00	3,244.50	0.00	0.00	3,244.50
09	ACTIVOS INTANGIBLES	75,000.00	0.00	75,000.00	38,367.00	38,367.00	36,633.00
01	SOFTWARE	75,000.00	0.00	75,000.00	38,367.00	38,367.00	36,633.00
06	INVERSION PUBLICA	56,580,466.61	2,229,849.41	58,810,316.02	22,075,190.56	21,495,976.09	36,735,125.46
01	OBRA PUBLICA EN BIENES DE DOMINIO PUBLICO	56,580,466.61	1,229,849.41	57,810,316.02	21,075,190.56	20,495,976.09	36,735,125.46
02	EDIFICACIÓN NO HABITACIONAL	56,580,466.61	-42,725,482.51	13,854,984.10	1,096,658.60	1,096,658.60	12,758,325.50
06	UNIDADES DEPORTIVAS, PARQUES Y JARDINES	0.00	1,900,000.00	1,900,000.00	1,096,658.60	1,096,658.60	803,341.40
07	EDIFICIOS PARA RECREACIÓN, ESPECTACULOS Y DE CONVIVENCIA SOCIAL EN ESPACIOS PÚBLICOS	56,580,466.61	-44,625,482.51	11,954,984.10	0.00	0.00	11,954,984.10
03	CONSTRUCCIÓN DE OBRAS PARA EL ABASTECIMIENTO DE AGUA, PETRÓLEO, GAS, ELECTRICIDAD Y TELECOMUNICACIONES	0.00	2,200,000.00	2,200,000.00	474,701.73	474,701.73	1,725,298.27
01	CONSTRUCCIÓN DE OBRAS PARA EL ABASTECIMIENTO DE AGUA	0.00	2,200,000.00	2,200,000.00	474,701.73	474,701.73	1,725,298.27
04	DIVISIÓN DE TERRENOS Y CONSTRUCCIÓN DE OBRAS DE URBANIZACIÓN	0.00	39,855,331.92	39,855,331.92	19,503,830.23	18,924,615.76	20,351,501.69
02	CONSTRUCCIÓN DE OBRAS DE VIALIDADES	0.00	5,900,000.00	5,900,000.00	2,520,833.51	2,375,852.55	3,379,166.49
03	CONSTRUCCIÓN DE OBRAS DE DRENAJE Y ALCANTARILLADO	0.00	18,905,331.92	18,905,331.92	9,161,013.66	8,726,780.15	9,744,318.26


"BAJO PROTESTA DE DECIR VERDAD DECLARAMOS QUE LOS ESTADOS FINANCIEROS Y SUS NOTAS, SON RAZONABLEMENTE CORRECTOS Y SON RESPONSABILIDAD DEL EMISOR"


Fecha: 11/07/2022 02:08:13 p. m.

Apr: Aprobado, AyR: Ampliaciones/Reducciones, PrM: Presupuesto Modificado, Dev: Devengado, Pag: Pagado, SEje: Sub Ejercicio

Pág.: 9

- **Presentación de Avances Físico y Financiero del Cumplimiento de los Programas**






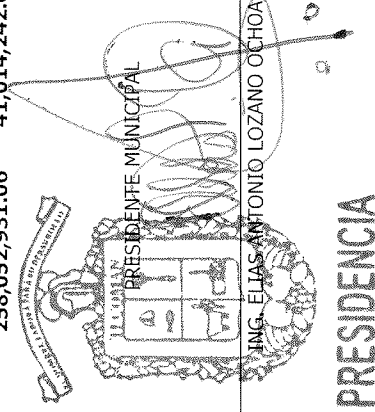
MUNICIPIO DE TECOMAN, COL.
Sistema Integral de Contabilidad Gubernamental
GASTO POR CATEGORIA PROGRAMATICA


DEL 1 DE ENERO AL 30 DE JUNIO DE 2022

Análisis por: Modalidad de Programa

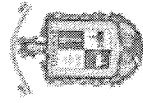
Clave Presupuestaria	Descripción	Apr Ene-Jun	AyR Ene-Jun	PtM Ene-Jun	Dev Ene-Jun	Pag Ene-Jun	SEje Ene-Jun
GGasto-TProg-Mod							
1	PROGRAMAS	258,052,931.06	41,014,242.02	299,067,173.08	229,846,691.26	226,670,993.17	69,220,481.82
2	DESEMPEÑO DE LAS FUNCIONES	173,888,801.91	16,497,225.77	190,386,027.68	134,367,167.03	133,276,311.69	56,018,860.65
B	PROVISION DE BIENES PUBLICOS	62,171,423.52	4,269,933.77	66,441,357.29	26,838,830.11	26,258,915.64	39,602,527.18
E	PRESTACION DE SERVICIOS PUBLICOS	95,740,163.80	9,829,953.33	105,570,117.13	92,334,286.38	91,827,582.31	13,235,830.75
F	PROMOCIÓN Y FOMENTO	10,437,695.33	2,504,317.14	12,942,012.47	11,084,597.90	11,081,461.10	1,857,414.57
G	REGULACIÓN Y SUPERVISIÓN	2,290,890.45	2,596.45	2,293,486.90	1,712,231.68	1,712,231.68	581,255.22
P	PLANEACIÓN, SEGUIMIENTO Y EVALUACIÓN DE POLÍTICAS PÚBLICAS	2,128,998.96	-94,889.25	2,034,109.71	1,563,979.50	1,563,979.50	470,130.21
R	ESPECÍFICOS	1,119,629.85	-14,685.67	1,104,944.18	832,241.46	832,141.46	271,702.72
3	ADMINISTRATIVOS Y DE APOYO	84,164,129.15	24,517,016.25	108,681,145.40	95,479,524.23	93,394,681.48	13,201,621.17
M	APOYO AL PROCESO PRESUPUESTARIO Y PARA MEJORAR LA EFICIENCIA INSTITUCIONAL	35,650,842.05	2,819,123.94	38,469,965.99	36,734,260.56	36,725,507.20	1,735,705.43
O	APOYO A LA FUNCIÓN PÚBLICA Y AL MEJORAMIENTO DE LA GESTIÓN	48,513,287.10	21,697,892.31	70,211,179.41	58,745,263.67	56,669,174.28	11,465,915.74
TOTAL DEL GASTO:		258,052,931.06	41,014,242.02	299,067,173.08	229,846,691.26	226,670,993.17	69,220,481.82


TESORERO MUNICIPAL
 L.A.F. CARLOS A. ZAMORA GONZALEZ
TESORERIA MUNICIPAL


PRESIDENTE MUNICIPAL
 ING. ELIAS ANTONIO LOZANO OCHOA
PRESIDENCIA


 C.P. ANDREA JUAREZ CRUZ
DIRECCIÓN DE EGRESOS Y CONTABILIDAD
DIRECCIÓN DE EGRESOS

"BAJO PROTESTA DE DECIR VERDAD DECLARAMOS QUE LOS ESTADOS FINANCIEROS Y SUS NOTAS, SON RAZONABLEMENTE CORRECTOS Y SON RESPONSABILIDAD DEL EMISOR"



MUNICIPIO DE TECOMAN, COL.
Sistema Integral de Contabilidad Gubernamental
ESTADO ANALITICO DEL EJERCICIO DEL PRESUPUESTO DE EGRESOS

DEL 1 DE ENERO AL 30 DE JUNIO DE 2022

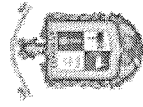
Análisis por: Programa Presupuestario

Clave Presupuestaria	Descripción	Apr Ene-Jun	AyR Ene-Jun	PtM Ene-Jun	Dev Ene-Jun	Pag Ene-Jun	SEje Ene-Jun
Prog-Prop-TProy-NProyTAct-NAct							
001	POLITICAS PUBLICAS INCLUYENTES	5,644,656.65	2,581,419.56	8,226,076.21	8,181,591.95	8,181,591.95	44,484.26
01	POLITICAS PUBLICAS INCLUYENTES	5,644,656.65	2,581,419.56	8,226,076.21	8,181,591.95	8,181,591.95	44,484.26
002	GOBIERNO CERCANO	3,824,029.25	237,027.85	4,061,057.10	3,270,242.98	3,270,242.98	790,814.12
01	GOBIERNO CERCANO	3,824,029.25	237,027.85	4,061,057.10	3,270,242.98	3,270,242.98	790,814.12
003	DIFUSION DEL QUEHACER GUBERNAMENTAL	1,024,918.76	-58,583.30	966,335.46	453,937.06	452,197.06	512,398.40
01	DIFUSION DEL QUEHACER GUBERNAMENTAL	1,024,918.76	-58,583.30	966,335.46	453,937.06	452,197.06	512,398.40
004	CIUDADANIA ORGANIZADA Y PARTICIPATIVA	1,263,803.28	5,059.39	1,268,862.67	687,371.72	685,371.72	581,490.95
01	CIUDADANIA ORGANIZADA Y PARTICIPATIVA	1,263,803.28	5,059.39	1,268,862.67	687,371.72	685,371.72	581,490.95
006	ACTIVACION DEL SECTOR PRODUCTIVO	1,616,759.92	-41,931.96	1,574,827.96	841,634.50	841,634.50	733,193.46
01	ACTIVACION DEL SECTOR PRODUCTIVO	1,616,759.92	-41,931.96	1,574,827.96	841,634.50	841,634.50	733,193.46
007	PROTECCION INTEGRAL DE LOS MENORES	162,495.37	-4,538.49	157,956.88	128,429.40	128,429.40	29,527.48
01	PROTECCION INTEGRAL DE LOS MENORES	162,495.37	-4,538.49	157,956.88	128,429.40	128,429.40	29,527.48
008	TRANSPARENCIA Y APERTURA GUBERNAMENTAL	580,861.33	-18,007.51	562,853.82	259,469.11	259,469.11	303,384.71
01	TRANSPARENCIA Y APERTURA GUBERNAMENTAL	580,861.33	-18,007.51	562,853.82	259,469.11	259,469.11	303,384.71
009	PREVENCIÓN Y PROTECCIÓN CIVIL	1,119,629.85	-14,685.67	1,104,944.18	833,241.46	832,141.46	271,702.72
01	PREVENCIÓN Y PROTECCIÓN CIVIL	1,119,629.85	-14,685.67	1,104,944.18	833,241.46	832,141.46	271,702.72
010	REGLAMENTACION Y GOBIERNO INTERNO	6,206,352.53	246,169.12	6,452,521.65	4,784,076.41	4,770,156.41	1,668,445.24
01	REGLAMENTACION Y GOBIERNO INTERNO	6,206,352.53	246,169.12	6,452,521.65	4,784,076.41	4,770,156.41	1,668,445.24
011	CUIDADO Y PREVENCIÓN DE LA SALUD	582,433.18	2,906.97	585,340.15	437,604.58	437,604.58	147,735.57
01	CUIDADO Y PREVENCIÓN DE LA SALUD	582,433.18	2,906.97	585,340.15	437,604.58	437,604.58	147,735.57
012	REGISTRO DEL ESTADO CIVIL DE LAS PERSONAS	1,444,880.34	74,074.86	1,518,955.20	1,178,113.90	1,151,967.50	340,841.30
01	REGISTRO DEL ESTADO CIVIL DE LAS PERSONAS	1,444,880.34	74,074.86	1,518,955.20	1,178,113.90	1,151,967.50	340,841.30
013	PROMOCION CULTURAL Y EDUCATIVA	66,275.48	6,742.91	73,018.39	41,364.90	40,228.10	31,653.49
01	PROMOCION CULTURAL Y EDUCATIVA	66,275.48	6,742.91	73,018.39	41,364.90	40,228.10	31,653.49
014	MANEJO EFICIENTE DE LOS RECURSOS	18,645,905.80	69,278.34	18,715,184.14	13,826,739.11	11,918,122.93	4,888,445.03
01	MANEJO EFICIENTE DE LOS RECURSOS	18,645,905.80	69,278.34	18,715,184.14	13,826,739.11	11,918,122.93	4,888,445.03
015	DESARROLLO DEL CAPITAL HUMANO	1,689,913.09	691,227.32	2,381,140.41	1,713,985.42	1,705,232.06	667,154.99
01	DESARROLLO DEL CAPITAL HUMANO	1,689,913.09	691,227.32	2,381,140.41	1,713,985.42	1,705,232.06	667,154.99
016	CONTROL Y RESGUARDO DEL PATRIMONIO	831,176.58	145,884.41	977,060.99	779,751.95	763,192.95	197,309.04
01	CONTROL Y RESGUARDO DEL PATRIMONIO	831,176.58	145,884.41	977,060.99	779,751.95	763,192.95	197,309.04
017	APOYO Y MANEJO LOGISTICO	4,204,555.85	-800,306.72	3,404,249.13	2,779,953.87	2,772,579.09	624,295.26
01	APOYO Y MANEJO LOGISTICO	4,204,555.85	-800,306.72	3,404,249.13	2,779,953.87	2,772,579.09	624,295.26
018	DISCIPLINA FINANCIERA Y FISCAL	8,825,498.95	21,375,313.65	30,200,812.60	29,019,615.43	28,932,856.69	1,181,197.17
01	DISCIPLINA FINANCIERA Y FISCAL	8,825,498.95	21,375,313.65	30,200,812.60	29,019,615.43	28,932,856.69	1,181,197.17
019	MODERNIZACION Y ARMONIZACION CATASTRAL	1,103,028.37	41,404.46	1,144,432.83	1,010,158.87	1,010,158.87	134,273.96
01	MODERNIZACION Y ARMONIZACION CATASTRAL	1,103,028.37	41,404.46	1,144,432.83	1,010,158.87	1,010,158.87	134,273.96

"BAJO PROTESTA DE DECIR VERDAD DECLARAMOS QUE LOS ESTADOS FINANCIEROS Y SUS NOTAS, SON RAZONABLEMENTE CORRECTOS Y SON RESPONSABILIDAD DEL EMISOR"

Fecha: 11/07/2022 02:17:14 p. m.

Apr: Aprobado, AyR: Ampliaciones/Reducciones, PtM: Presupuesto Modificado, Dev: Devengado, Pag: Pagado, SEje: Sub Ejercicio



MUNICIPIO DE TECOMAN, COL.
 Sistema Integral de Contabilidad Gubernamental
ESTADO ANALITICO DEL EJERCICIO DEL PRESUPUESTO DE EGRESOS

DEL 1 DE ENERO AL 30 DE JUNIO DE 2022

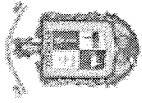
Análisis por: Programa Presupuestario

Clave Presupuestaria	Descripción	Apr Ene-Jun	AyR Ene-Jun	PrM Ene-Jun	Dev Ene-Jun	Pag Ene-Jun	SEje Ene-Jun
020	PARTICIPACION EFICIENTE Y TRIBUTARIA	3,878,944.41	147,443.37	4,026,387.78	3,291,556.04	3,291,556.04	734,831.74
01	PARTICIPACION EFICIENTE Y TRIBUTARIA	3,878,944.41	147,443.37	4,026,387.78	3,291,556.04	3,291,556.04	734,831.74
021	REGULACION Y ORDENAMIENTO DEL PADRON DE COMERCIO	1,216,700.02	17,908.12	1,234,608.14	927,988.64	927,988.64	306,619.50
01	REGULACION Y ORDENAMIENTO DEL PADRON DE COMERCIO	1,216,700.02	17,908.12	1,234,608.14	927,988.64	927,988.64	306,619.50
022	IMPLEMENTACION DE TECNOLOGIAS DE LA INFORMACION Y COMUNICACION	1,113,116.23	16,737.19	1,129,853.42	796,134.72	796,134.72	333,718.70
01	IMPLEMENTACION DE TECNOLOGIAS DE LA INFORMACION Y COMUNICACION	1,113,116.23	16,737.19	1,129,853.42	796,134.72	796,134.72	333,718.70
023	PLANEACION Y GESTION DE RECURSOS	1,263,766.82	-49,879.73	1,213,887.09	895,030.25	895,030.25	318,856.84
01	PLANEACION Y GESTION DE RECURSOS	1,263,766.82	-49,879.73	1,213,887.09	895,030.25	895,030.25	318,856.84
024	OBRA PÚBLICA	56,580,466.61	3,917,945.46	60,498,412.07	22,079,656.56	21,500,442.09	38,418,755.51
01	OBRA PUBLICA PRESUPUESTADA	56,580,466.61	-42,937,386.46	13,643,080.15	4,466.00	4,466.00	13,638,614.15
02	OBRA PUBLICA DEL EJERCICIO EN EJECUCION	0.00	45,855,331.92	45,855,331.92	21,075,190.56	20,495,976.09	24,780,141.36
N 001	URBANIZACION	0.00	22,850,000.00	22,850,000.00	11,439,475.17	11,294,494.21	11,410,524.83
O 01	MEJORAMIENTO DE ALUMBRADO PUBLICO (POSTE Y LUMINARIA) TIPO LED EN COL. CENTRO DE LA CABECERA MUNICIPAL DE TECOMAN.	0.00	2,500,000.00	2,500,000.00	1,229,562.83	1,229,562.83	1,270,437.17
O 02	CONSTRUCCION DE EMPEDRADOS EN CALLES DE LA LOCALIDAD DE CERRO DE ORTEGA.	0.00	2,500,000.00	2,500,000.00	1,447,222.52	1,447,222.52	1,052,777.48
O 03	REHABILITACION DEL SISTEMA DE ALUMBRADO PUBLICO EN EL MUNICIPIO DE TECOMAN, 3A. ETAPA.	0.00	8,250,000.00	8,250,000.00	5,394,967.50	5,394,967.50	2,855,032.50
O 04	AMPLIACION DE ALUMBRADO PUBLICO CON POSTE Y LUMINARIA TIPO LED EN EL MUNICIPIO DE TECOMAN.	0.00	2,400,000.00	2,400,000.00	1,197,452.73	1,197,452.73	1,202,547.27
O 05	REHABILITACION DE PAVIMENTO CON EMPEDRADO EN COMUNIDADES DE LA ZONA NORTE DEL MUNICIPIO DE TECOMAN.	0.00	1,500,000.00	1,500,000.00	449,002.48	449,002.48	1,050,997.52
O 06	CONSTRUCCION DE TECHADO EN CANCHA DE USO MULTIPLE DE LA COMUNIDAD DE LADISLAO MORENO.	0.00	1,900,000.00	1,900,000.00	1,096,658.60	1,096,658.60	803,341.40
O 07	CONSTRUCCION DE HUELLAS DE RODAMIENTO EN CALLE PRINCIPAL (INDEPENDENCIA) DE LA COMUNIDAD DE CHANCHOPA.	0.00	300,000.00	300,000.00	0.00	0.00	300,000.00
O 08	REHABILITACION DE PAVIMENTO CON EMPEDRADO EN ZONA NORTE DE LA CABECERA MUNICIPAL	0.00	1,100,000.00	1,100,000.00	329,723.13	329,723.13	770,276.87
O 09	REHABILITACION DE CAMINOS SACA COSECHAS EN VARIAS LOCALIDADES.	0.00	1,900,000.00	1,900,000.00	0.00	0.00	1,900,000.00
O 10	CONSTRUCCION EMPEDRADOS EN VARIAS CALLES DE LA COMUNIDAD DE TECOLAPA	0.00	500,000.00	500,000.00	294,885.38	149,904.42	205,114.62
N 002	AGUA Y DRENAJE	0.00	23,005,331.92	23,005,331.92	9,635,715.39	9,201,481.88	13,369,616.53

"BAJO PROTESTA DE DECIR VERDAD DECLARAMOS QUE LOS ESTADOS FINANCIEROS Y SUS NOTAS, SON RAZONABLEMENTE CORRECTOS Y SON RESPONSABILIDAD DEL EMISOR"

Fecha: 11/07/2022 02:17:15 p. m.

Apr: Aprobado, AyR: Ampliaciones/Reducciones, PrM: Presupuesto Modificado, Dev: Devengado, Pag: Pagado, SEje: Sub Ejercicio




MUNICIPIO DE TECOMAN, COL.
Sistema Integral de Contabilidad Gubernamental
ESTADO ANALITICO DEL EJERCICIO DEL PRESUPUESTO DE EGRESOS

DEL 1 DE ENERO AL 30 DE JUNIO DE 2022

Análisis por: Programa Presupuestario	Clave Presupuestaria	Descripción	Apr		Ayr		PrM		Dev		Pag		SEJe	
			Ene-Jun	Ene-Jun	Ene-Jun	Ene-Jun	Ene-Jun	Ene-Jun	Ene-Jun	Ene-Jun	Ene-Jun	Ene-Jun	Ene-Jun	
	0 01	MANTENIMIENTO DE CANALES PLUVIALES A CIELO ABIERTO (DESAZOLVE) EN LA CABECERA MUNICIPAL DE TECOMAN.	0.00	1,900,000.00	1,900,000.00	1,900,000.00	0.00	0.00	0.00	0.00	0.00	0.00	0.00	1,900,000.00
	0 02	MANTENIMIENTO DE REDES DE DRENAJE SANITARIO (DESAZOLVE) EN ZONA NORTE EN LA CABECERA MUNICIPAL DE TECOMAN	0.00	1,500,000.00	1,500,000.00	1,500,000.00	0.00	975,133.31	975,133.31	975,133.31	975,133.31	975,133.31	975,133.31	524,866.69
	0 03	REHABILITACION DE RED DE DRENAJE SANITARIO EN LA CALLE CORREGIDORA ENTRE LAS CALLES BELISARIO DOMINGUEZ Y FERNANDO MORENO PEÑA EN LA LOCALIDAD DE CERRO DE ORTEGA DE TECOMAN	0.00	320,000.00	320,000.00	320,000.00	0.00	0.00	0.00	0.00	0.00	0.00	0.00	320,000.00
	0 04	REHABILITACION DE RED DE DRENAJE SANITARIO EN CALLE ABASOLO ENTRE CALLE FERNANDO MONTES DE OCA Y JUAN ESCUTIA, COL. CENTRO EN LA CABECERA MUNICIPAL.	0.00	608,331.92	608,331.92	608,331.92	0.00	347,658.22	347,658.22	347,658.22	347,658.22	347,658.22	347,658.22	260,673.70
	0 05	REHABILITACION DE RED DE DRENAJE SANITARIO EN CALLE BELISARIO DOMINGUEZ ENTRE JAVIER MINA Y JOSE ANTONIO TORRES COL. CENTRO EN LA CABECERA MUNICIPAL.	0.00	430,000.00	430,000.00	430,000.00	0.00	236,774.69	236,774.69	236,774.69	236,774.69	236,774.69	236,774.69	193,225.31
	0 06	REHABILITACION DE RED DE DRENAJE SANITARIO EN CALLE QUINTANA ROO ENTRE ALVARO OBREGON Y AV. ANTONIO ALVAREZ DEL CATALLO, EN LA CABECERA MUNICIPAL.	0.00	1,800,000.00	1,800,000.00	1,800,000.00	0.00	539,228.64	539,228.64	539,228.64	539,228.64	539,228.64	539,228.64	1,260,771.36
	0 07	REHABILITACION DE RED DE DRENAJE SANITARIO EN CALLE IDOLINA MOGUEL ENTRE JOSE ESPINOZA RIVERA Y AV. CARLOS DE LA MADRID, EN LA COL. SOR JUANA INES DE LA CRUZ DE LA CABECERA MUNICIPAL.	0.00	1,007,000.00	1,007,000.00	1,007,000.00	0.00	803,308.11	803,308.11	803,308.11	803,308.11	803,308.11	803,308.11	203,691.89
	0 08	REHABILITACION DE RED DE DRENAJE SANITARIO EN CALLE FLORES MAGON ENTRE GUADALUPE VICTORIA Y LEONARDO B. GUTIERREZ, EN LA COL. BENITO JUAREZ DE LA CABECERA MUNICIPAL.	0.00	580,000.00	580,000.00	580,000.00	0.00	425,220.02	425,220.02	425,220.02	425,220.02	425,220.02	425,220.02	154,779.98
	0 09	REHABILITACION DE RED DE DRENAJE SANITARIO EN CALLE TECUANILLO ENTRE RIO BRAVO Y RIO PAPALOAPAN, EN LA COL. LIBERTAD DE LA CABECERA MUNICIPAL.	0.00	600,000.00	600,000.00	600,000.00	0.00	0.00	0.00	0.00	0.00	0.00	0.00	600,000.00
	0 10	REHABILITACION DE RED DE DRENAJE SANITARIO EN AV. LOPEZ MATEOS ENTRE LA CALLE BASILIO VADILLO Y JAVIER MINA COL. CENTRO DE LA CABECERA MUNICIPAL.	0.00	430,000.00	430,000.00	430,000.00	0.00	341,531.37	341,531.37	341,531.37	341,531.37	341,531.37	341,531.37	88,468.63
	0 11	REHABILITACION DE RED DE DRENAJE SANITARIO EN LATERAL DE AV. INSURGENTES, ENTRE LA CALLES MANUEL ALVAREZ Y ESTEBAN GARCIA, COL. TEPEYAC EN LA CABECERA MUNICIPAL.	0.00	420,000.00	420,000.00	420,000.00	0.00	0.00	0.00	0.00	0.00	0.00	0.00	420,000.00
	0 12	REHABILITACION DE RED DE DRENAJE SANITARIO EN PROLONGACION DE CALLE BENITO JUAREZ ENTRE AV. UNIVERSIDAD Y PARCELA, EN LA COL. LA ESTACION, NUEVO CAXITLAN.	0.00	300,000.00	300,000.00	300,000.00	0.00	0.00	0.00	0.00	0.00	0.00	0.00	300,000.00

"BAJO PROTESTA DE DECIR VERDAD DECLARAMOS QUE LOS ESTADOS FINANCIEROS Y SUS NOTAS, SON RAZONABLEMENTE CORRECTOS Y SON RESPONSABILIDAD DEL EMISOR"



MUNICIPIO DE TECOMAN, COL.
Sistema Integral de Contabilidad Gubernamental
ESTADO ANALITICO DEL EJERCICIO DEL PRESUPUESTO DE EGRESOS

DEL 1 DE ENERO AL 30 DE JUNIO DE 2022

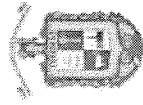
Análisis por: Programa Presupuestario

Clave Presupuestaria	Descripción	Apr Ene-Jun	AyR Ene-Jun	PrM Ene-Jun	Dev Ene-Jun	Pag Ene-Jun	SEje Ene-Jun
Prog-Prop-TProy-NProy-TAct-NAct							
0.13	REHABILITACION DE RED DE DRENAJE SANITARIO EN CALLE SEVILLA DEL RIO ENTRE ANDADOR 16 Y ANDADOR 18, COL. EL CHAMIZAL EN LA CABECERA MUNICIPAL.	0.00	320,000.00	320,000.00	270,273.04	255,948.22	49,726.96
0.14	REHABILITACION DE RED DE DRENAJE SANITARIO EN CALLE RIO PAPALOAPAN ENTRE CALLE ANDADOR 5 Y RIO LERMA, COL. INDECO EN LA CABECERA MUNICIPAL.	0.00	350,000.00	350,000.00	331,451.56	331,451.56	18,548.44
0.15	REHABILITACION DE RED DE DRENAJE SANITARIO EN CALLE VERACRUZ ENTRE JOSE ANTONIO TORRES Y PROLONG. MORELOS, COL. COFRADIA DE JUAREZ EN LA CABECERA MUNICIPAL.	0.00	350,000.00	350,000.00	312,503.28	215,824.09	37,496.72
0.16	CONSTRUCCION DE RED DE DRENAJE SANITARIO EN CALLE REVOLUCION ENTRE EN CALLE 5 DE MAYO Y PARCELA, EN LA COMUNIDAD DE CALERAS.	0.00	350,000.00	350,000.00	104,611.70	104,611.70	245,388.30
0.17	REHABILITACION DE RED DE DRENAJE SANITARIO EN CALLES JAZMIN Y CRISANTEMO ENTRE LAS CALLES RIO PAPALOAPAN Y RIO BALSAS COL. PARQUE LAS FLORES, EN LA CABECERA MUNICIPAL.	0.00	650,000.00	650,000.00	532,119.85	532,119.85	117,880.15
0.18	REHABILITACION DE RED DE DRENAJE SANITARIO EN CALLE CAMPO AEREO ENTRE LAS CALLES TLAXCALA Y OAXACA COL. NORIEGA PIZANO, EN LA CABECERA MUNICIPAL.	0.00	400,000.00	400,000.00	382,732.57	353,353.90	17,267.43
0.19	REHABILITACION DE RED DE DRENAJE SANITARIO EN CALLE JAVIER MINA ENTRE CALLE EMILIANO ZAPATA Y VALENTIN GOMEZ FARIAS COL. CENTRO, EN LA CABECERA MUNICIPAL.	0.00	720,000.00	720,000.00	215,134.94	215,134.94	504,865.06
0.20	REHABILITACION DE LINEA DE AGUA POTABLE EN CALLE PIPILA CONTINUACION QUINTANA ROO ENTRE LA AV. PEDRO TORRES ORTIZ Y LA AVENIDA ANTONIO ALVAREZ DEL CATILLO, EN LA CABECERA MUNICIPAL.	0.00	950,000.00	950,000.00	284,849.55	284,849.55	665,150.45
0.21	REHABILITACION DE LINEA DE AGUA POTABLE EN CALLE 2 DE ABRIL ENTRE JUAN OSEGUERA Y CONSTITUCION, COL. CENTRO EN LA CABECERA MUNICIPAL.	0.00	1,050,000.00	1,050,000.00	0.00	0.00	1,050,000.00
0.22	AMPLIACION DE LINEA DE AGUA POTABLE CALLE MORELOS TRAMO CALLE BENITO JUAREZ A CANAL, EN LA COMUNIDAD DE COFRADIA DE HIDALGO.	0.00	200,000.00	200,000.00	189,852.18	189,852.18	10,147.82
0.23	REHABILITACION DE RED DE DRENAJE SANITARIO EN CALLE 2 DE ABRIL ENTRE JUAN OSEGUERA Y CONSTITUCION, COL. CENTRO EN LA CABECERA MUNICIPAL.	0.00	2,500,000.00	2,500,000.00	748,991.43	748,991.43	1,751,008.57
0.24	CONSTRUCCION DE VADO, PARA DESALOJO DE AGUAS PLUVIALES CRUCERO DE AV. INSURGENTES CON AV. DE LA JUVENTUD EN LA CABECERA MUNICIPAL.	0.00	4,000,000.00	4,000,000.00	2,215,538.38	2,215,538.38	1,784,461.62
0.25	CONSTRUCCION DE OBRA DE PROTECCION PARA EL DESALOJO DE AGUAS PLUVIALES EN LA COL. PARQUE DE LAS	0.00	270,000.00	270,000.00	80,157.30	80,157.30	189,842.70

BAJO PROTESTA DE DECIR VERDAD DECLARAMOS QUE LOS ESTADOS FINANCIEROS Y SUS NOTAS, SON RAZONABLEMENTE CORRECTOS Y SON REPOSABILIDAD DEL EMISOR

Fecha: 11/07/2022 02:17:15 p. m.

Apr: Aprobado, AyR: Ampliaciones/Reducciones, PrM: Presupuesto Modificado, Dev: Devengado, Pag: Pagado, SEje: Sub Ejercicio



MUNICIPIO DE TECOMAN, COL.
Sistema Integral de Contabilidad Gubernamental
ESTADO ANALITICO DEL EJERCICIO DEL PRESUPUESTO DE EGRESOS

DEL 1 DE ENERO AL 30 DE JUNIO DE 2022

Análisis por: Programa Presupuestario

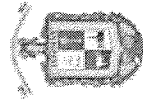
Clave Presupuestaria	Descripción	Apr Ene-Jun	AyR Ene-Jun	PtM Ene-Jun	Dev Ene-Jun	Pag Ene-Jun	SEje Ene-Jun
	<i>FLORES EN COLINDANCIA CON PREDIOS RUSTICOS (2DA ETAPA).</i>						
026	MANTENIMIENTO DE CANALES PLUVIALES A CIELO ABIERTO (DESAZOLVE) EN COMUNIDADES RURALES DE TECOMAN.	0.00	1,000,000.00	1,000,000.00	298,645.25	298,645.25	701,354.75
09	CONVENIO COMAPAT - PRODDER	0.00	1,000,000.00	1,000,000.00	1,000,000.00	1,000,000.00	0.00
E 001	CONVENIO COMAPAT - PRODDER DRENAJE	0.00	1,000,000.00	1,000,000.00	1,000,000.00	1,000,000.00	0.00
A 01	REHABILITACION DE RED DE DRENAJE SANITARIO DE 8" DE DIAMETRO DE POLIETILENO EN VARIAS CALLES DE LA COL. EL CHAMIZAL. (CONVENIO COMAPAT-MUNICIPIO, APROBADA EN LA NOVENA SESION EXTRAORD. 20-01-22)	0.00	800,000.00	800,000.00	800,000.00	800,000.00	0.00
A 02	REHABILITACION DE RED DE COLECTOR DE 42" DE DIAMETRO DE POLIETILENO EN LA CALLE TERCERA Y AVENIDA DE LOS MAESTROS EN LA COL. DIAZ ORDAZ. (CONVENIO COMAPAT-MUNICIPIO, APROBADA EN LA NOVENA SESION EXTRAORD. 20-01-22)	0.00	200,000.00	200,000.00	200,000.00	200,000.00	0.00
025	VIGILANCIA Y RENDICION DE CUENTAS	953,532.80	59,195.37	1,012,728.17	764,939.22	764,939.22	247,788.95
01	VIGILANCIA Y RENDICION DE CUENTAS	953,532.80	59,195.37	1,012,728.17	764,939.22	764,939.22	247,788.95
026	PROCURACION DE RESPONSABILIDADES	556,066.05	6,143.88	562,209.93	319,911.23	319,911.23	242,298.70
01	PROCURACION DE RESPONSABILIDADES	556,066.05	6,143.88	562,209.93	319,911.23	319,911.23	242,298.70
027	APLICACION DE LA LEY Y CULTURA CIVICA	660,720.37	5,833.33	666,553.70	392,380.22	392,380.22	274,173.48
01	APLICACION DE LA LEY Y CULTURA CIVICA	660,720.37	5,833.33	666,553.70	392,380.22	392,380.22	274,173.48
028	EFICIENCIA DE LOS SERVICIOS PUBLICOS	2,179,439.49	-74,008.70	2,105,430.79	1,694,923.95	1,681,517.54	410,506.84
01	EFICIENCIA DE LOS SERVICIOS PUBLICOS	2,179,439.49	-74,008.70	2,105,430.79	1,694,923.95	1,681,517.54	410,506.84
029	MANEJO INTEGRAL DE LOS RESIDUOS	24,269,867.09	1,183,535.51	25,453,402.60	21,699,075.76	21,693,083.75	3,754,326.84
01	MANEJO INTEGRAL DE LOS RESIDUOS	24,269,867.09	1,183,535.51	25,453,402.60	21,699,075.76	21,693,083.75	3,754,326.84
030	MANTENIMIENTO Y CONSERVACION DE LAS AREAS VERDES	7,846,130.31	-245,197.07	7,600,933.24	6,092,471.59	6,063,682.02	1,508,461.65
01	MANTENIMIENTO Y CONSERVACION DE LAS AREAS VERDES	7,846,130.31	-245,197.07	7,600,933.24	6,092,471.59	6,063,682.02	1,508,461.65
031	REGULACION DE HIGIENE Y SALUBRIDAD	1,074,190.43	-15,311.67	1,058,878.76	784,243.04	784,243.04	274,635.72
01	REGULACION DE HIGIENE Y SALUBRIDAD	1,074,190.43	-15,311.67	1,058,878.76	784,243.04	784,243.04	274,635.72
032	INHUMACION Y SERVICIOS DIGNOS	814,812.40	-26,482.21	788,330.19	641,447.87	641,447.87	146,882.32
01	INHUMACION Y SERVICIOS DIGNOS	814,812.40	-26,482.21	788,330.19	641,447.87	641,447.87	146,882.32
033	IMPLEMENTACION Y MANTENIMIENTO DE LA RED DE ALUMBRADO	10,750,574.76	1,529,038.27	12,279,613.03	11,984,626.63	11,969,081.45	294,986.40
01	IMPLEMENTACION Y MANTENIMIENTO DE LA RED DE ALUMBRADO	10,750,574.76	1,529,038.27	12,279,613.03	11,984,626.63	11,969,081.45	294,986.40
034	CONSTRUCCION Y MANTENIMIENTO DE INFRAESTRUCTURA PUBLICA	4,592,051.88	112,107.03	4,704,158.91	3,683,319.99	3,683,319.99	1,020,838.92
01	CONSTRUCCION Y MANTENIMIENTO DE INFRAESTRUCTURA PUBLICA	4,592,051.88	112,107.03	4,704,158.91	3,683,319.99	3,683,319.99	1,020,838.92
035	PLANEACION Y ORDENAMIENTO MUNICIPAL	2,128,998.96	-94,889.25	2,034,109.71	1,563,979.50	1,563,979.50	470,130.21
01	CONSTRUCCION Y ORDENAMIENTO MUNICIPAL	2,128,998.96	-94,889.25	2,034,109.71	1,563,979.50	1,563,979.50	470,130.21

"BAJO PROTESTA DE DECIR VERDAD DECLARAMOS QUE LOS ESTADOS FINANCIEROS Y SUS NOTAS, SON RAZONABLEMENTE CORRECTOS Y SON RESPONSABILIDAD DEL EMISOR"

Apr: Aprobado, AyR: Ampliaciones/Reducciones, PtM: Presupuesto Modificado, Dev: Devengado, Pag: Pagado, SEje: Sub Ejercicio

Fecha: 11/07/2022 02:15 p. m.

Pág.: 5



MUNICIPIO DE TECOMAN, COL.
Sistema Integral de Contabilidad Gubernamental
ESTADO ANALITICO DEL EJERCICIO DEL PRESUPUESTO DE EGRESOS

DEL 1 DE ENERO AL 30 DE JUNIO DE 2022

Análisis por: Programa Presupuestario


Clave Presupuestaria	Descripción	Apr Ene-Jun	AyR Ene-Jun	PrM Ene-Jun	Dev Ene-Jun	Pag Ene-Jun	SEje Ene-Jun
01	PLANEACION Y ORDENAMIENTO MUNICIPAL	2,128,998.96	-94,889.25	2,034,109.71	1,563,979.50	1,563,979.50	470,130.21
036	SEGURIDAD Y PREVENION CIUDADANA	395,375.54	-21,755.08	373,620.46	364,520.46	364,520.46	9,100.00
01	SEGURIDAD Y PREVENION CIUDADANA	395,375.54	-21,755.08	373,620.46	364,520.46	364,520.46	9,100.00
037	PROFESIONALIZACION Y CAPACITACION POLICIAL	31,206,147.83	6,153,861.84	37,360,009.67	31,765,344.23	31,348,519.73	5,594,665.44
01	PROFESIONALIZACION Y CAPACITACION POLICIAL	31,206,147.83	6,153,861.84	37,360,009.67	31,765,344.23	31,348,519.73	5,594,665.44
038	ORDEN Y REGULACION VIAL	3,583,167.38	1,145,763.94	4,728,931.32	3,846,159.08	3,846,159.08	882,772.24
01	ORDEN Y REGULACION VIAL	3,583,167.38	1,145,763.94	4,728,931.32	3,846,159.08	3,846,159.08	882,772.24
039	CONSTRUCCION Y REHABILITACION DE INFRAESTRUCTURA PUBLICA	998,905.03	239,881.28	1,238,786.31	1,075,853.56	1,075,153.56	162,932.75
01	CONSTRUCCION Y REHABILITACION DE INFRAESTRUCTURA PUBLICA	998,905.03	239,881.28	1,238,786.31	1,075,853.56	1,075,153.56	162,932.75
040	PREVENION DEL DELITO	234,244.86	54,256.02	288,500.88	159,014.68	159,014.68	129,486.20
01	PREVENION DEL DELITO	234,244.86	54,256.02	288,500.88	159,014.68	159,014.68	129,486.20
041	MARCO LEGAL Y NORMATIVIDAD	2,199,668.83	429,943.89	2,629,612.72	2,094,247.08	2,053,126.39	535,365.64
01	MARCO LEGAL Y NORMATIVIDAD	2,199,668.83	429,943.89	2,629,612.72	2,094,247.08	2,053,126.39	535,365.64
042	SISTEMA PARA EL DESARROLLO INTEGRAL DE LA FAMILIA	11,500,000.02	19,999.98	11,520,000.00	11,520,000.00	11,520,000.00	0.00
01	SISTEMA PARA EL DESARROLLO INTEGRAL DE LA FAMILIA	11,500,000.02	19,999.98	11,520,000.00	11,520,000.00	11,520,000.00	0.00
043	INSTITUTO MUNICIPAL DE LAS MUJERES TECOMENSES	250,000.04	0.00	250,000.04	249,999.96	249,999.96	0.08
01	INSTITUTO MUNICIPAL DE LAS MUJERES TECOMENSES	250,000.04	0.00	250,000.04	249,999.96	249,999.96	0.08
046	DESARROLLO DEL CAPITAL HUMANO	28,968,868.32	1,963,716.06	30,932,584.38	30,932,584.38	30,932,584.38	0.00
01	DESARROLLO DEL CAPITAL HUMANO	28,968,868.32	1,963,716.06	30,932,584.38	30,932,584.38	30,932,584.38	0.00
TOTAL DEL GASTO:		258,052,951.06	41,014,242.02	299,067,173.08	229,846,691.26	226,670,993.17	69,220,481.82



PRESIDENTE MUNICIPAL

ING. ELIAS ANTONIO LOZANO OCHOA

PRESIDENCIA



L.A.F. CARLOS A. ZAMORA GONZALEZ


TESORERO MUNICIPAL

DIRECCION DE EGRESOS Y CONTABILIDAD

C.P. ANDREA JUAREZ CRUZ


- **Información de la Deuda y Plantilla de Personal**






MUNICIPIO DE TECOMAN, COL.
Sistema Integral de Contabilidad Gubernamental
ESTADO ANALITICO DE LA DEUDA Y OTROS PASIVOS
DEL 1 DE ENERO AL 30 DE JUNIO DE 2022

Denominación de las Deudas	Moneda de Contratación	Institución o País Acreedor	Saldo Inicial del Período	Saldo Final del Período
Corto Plazo				
Deuda Interna				
<i>Instituciones de Crédito</i>			0.00	0.00
BANCO AZTECA PRESTAMO	MXN-PESOS	MEXICO	0.00	0.00
BANCO AFIRME PRESTAMO	MXN-PESOS	MEXICO	0.00	0.00
BANCO AFIRME PRESTAMO	MXN-PESOS	MEXICO	0.00	0.00
BANCO BANBAJIO PRESTAMO	MXN-PESOS	MEXICO	0.00	-0.82
CREDITO BANOBRAS 7184	MXN - PESOS	MEXICO	0.01	62,302.92
CREDITO BANOBRAS 7186	MXN - PESOS	MEXICO	-0.05	1,134,188.49
CREDITO BANOBRAS 7212	MXN - PESOS	MEXICO	0.04	888,251.83
<i>Títulos y Valores</i>			0.00	0.00
<i>Arrendamientos Financieros</i>			0.00	0.00
Deuda Externa				
<i>Organismos Financieros Internacionales</i>			0.00	0.00
<i>Deuda Bilateral</i>			0.00	0.00
<i>Títulos y Valores</i>			0.00	0.00
<i>Arrendamientos Financieros</i>			0.00	0.00
Subtotal de Deuda Pública a Corto Plazo			0.00	2,084,742.42
Largo Plazo				
Deuda Interna				
<i>Instituciones de Crédito</i>			0.00	0.00
CREDITO BANOBRAS 7184	MXN - PESOS	MEXICO	1,221,677.44	1,087,256.68
CREDITO BANOBRAS 7186	MXN - PESOS	MEXICO	22,239,930.02	19,792,877.66
CREDITO BANOBRAS 7212	MXN - PESOS	MEXICO	16,522,090.74	14,605,959.06
<i>Títulos y Valores</i>			0.00	0.00
<i>Arrendamientos Financieros</i>			0.00	0.00
Deuda Externa				
<i>Organismos Financieros Internacionales</i>			0.00	0.00
<i>Deuda Bilateral</i>			0.00	0.00

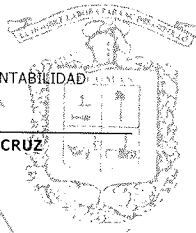



MUNICIPIO DE TECOMAN, COL.
 Sistema Integral de Contabilidad Gubernamental
 ESTADO ANALITICO DE LA DEUDA Y OTROS PASIVOS
 DEL 1 DE ENERO AL 30 DE JUNIO DE 2022

Denominación de las Deudas	Moneda de Contratación	Institución o País Acreedor	Saldo Inicial del Periodo	Saldo Final del Periodo
<i>Títulos y Valores</i>			0.00	0.00
<i>Arrendamientos Financieros</i>			0.00	0.00
Subtotal de Deuda Pública a Largo Plazo			39,983,698.20	35,486,093.40
Total de Otros Pasivos			206,773,536.47	161,870,390.92
Total de Deuda Pública y Otros Pasivos			246,757,234.67	199,441,226.74


 PRESIDENTE MUNICIPAL
 ING. ELIAS ANTONIO LOZANO OCHOA
 PRESIDENCIA


 TESORERO MUNICIPAL
 L.A.F. CARLOS A. ZAMORA GONZALEZ
 TESORERIA MUNICIPAL


 DIRECTOR DE EGRESOS Y CONTABILIDAD
 C.P. ANDREA JUAREZ CRUZ
 DIRECCIÓN DE EGRESOS



**H. AYUNTAMIENTO CONSTITUCIONAL
DE TECOMAN, COL.
CATALOGOS. PLANTILLA DE PERSONAL**

Dependencia			Puesto	Plazas			Situación			Perm.
				Sind.	Conf.	Total	Ocup.	Vac.	Cong.	
01	01	00	CABILDO							
01	01	01	DESPACHO DE CABILDO							
			REGIDOR (A)	0	14	14	11	3	0	0
			SINDICO MUNICIPAL	0	1	1	1	0	0	0
			SECRETARIA(O) "A"	1	0	1	1	0	0	0
				1	15	16	13	3	0	0
				1	15	16	13	3	0	0
02	01	00								
02	01	01	DESPACHO DE PRESIDENCIA MUNICIPAL							
			PRESIDENTE MUNICIPAL	0	1	1	1	0	0	0
			SECRETARIA EJECUTIVA	1	0	1	1	0	0	0
			ASISTENTE EJECUTIVA	2	0	2	1	1	0	0
			CONTADOR GENERAL	1	0	1	1	0	0	0
			SECRETARIA PARTICULAR	0	1	1	1	0	0	0
			SECRETARIA SUPLENTE VARIABLE	1	0	1	1	0	0	0
			COORDINADOR PRESIDENCIA	0	1	1	1	0	0	0
				5	3	8	7	1	0	0
				5	3	8	7	1	0	0
02	02	00	PRESIDENCIA MUNICIPAL							
02	02	01	DIRECCION DE COMUNICACION SOCIAL							
			DIRECTOR DE COMUNICACION SOCIAL	0	1	1	1	0	0	0
			JEFE DE DEPARTAMENTO	0	1	1	0	1	0	0
			AUXILIAR ADMINISTRATIVO "TAE"	1	0	1	1	0	0	0
			JEFE DE COMUNICACION SOCIAL	0	1	1	0	1	0	0
			COORDINADOR DE COMUNICACION SOC	0	1	1	1	0	0	0
				1	4	5	3	2	0	0
				1	4	5	3	2	0	0
02	03	00								
02	03	01	DIRECCION DE ATENCION CIUDADANA Y DESARROLLO SOCIAL							
			DIRECTOR DE ATENCION CIUDADANA Y	0	1	1	1	0	0	0
			JEFE DE DEPARTAMENTO DE ATENCION	0	1	1	1	0	0	0
			JEFE DE ATENCION CIUDADANA	0	1	1	1	0	0	0
			JEFE EN ATENCION CIUDADANA	0	1	1	0	1	0	0
				0	4	4	3	1	0	0
				0	4	4	3	1	0	0
02	04	00								
02	04	01	DIRECCION DE DESARROLLO SOCIAL							
			DIRECTOR DE DESARROLLO SOCIAL	0	1	1	0	1	0	0
				0	1	1	0	1	0	0
				0	1	1	0	1	0	0
02	05	00								
02	05	01	DIRECCION DE FOMENTO ECONOMICO							
			DIRECTOR DE FOMENTO ECONOMICO	0	1	1	1	0	0	0
			SECRETARIA EJECUTIVA	1	0	1	1	0	0	0
			SECRETARIA(O) "A"	1	0	1	1	0	0	0
			AUX. ADMINISTRATIVO	1	0	1	1	0	0	0
			ENCARG. LIC. Y MULT. FED.	1	0	1	1	0	0	0
			JEFE DE DEPARTAMENTO DE TURISMO	0	1	1	1	0	0	0
			JEFE DE DPTO. DESARROLLO AGRICOLA	0	1	1	0	1	0	0
			JEFE DE MEJORA REGULATORIA	0	1	1	1	0	0	0
			SUPERVISOR DE FOMENTO ECONOMICO	0	1	1	0	1	0	0
			SUPERVISOR DE FOMENTO ECONOMICO	0	1	1	0	1	0	0
				4	6	10	7	3	0	0
				4	6	10	7	3	0	0
02	06	00								
02	06	01	DIRECCION DEL SISTEMA DE PROTECCION INTEGRAL DE NIÑAS, NIÑOS Y ADOLESCENTES							
			DIRECTOR DE SIPINNA	0	1	1	1	0	0	0
				0	1	1	1	0	0	0
				0	1	1	1	0	0	0

			JARDINERO	2	0	2	2	0	0	0
			OPERADOR EQPO. DE SONIDO	1	0	1	1	0	0	0
			BOLETERA	1	0	1	1	0	0	0
			AGENTE SANITARIO	1	0	1	0	1	0	0
			BIBLIOTECARIA (0).	6	0	6	6	0	0	0
			INSPECTOR	0	1	1	0	1	0	0
			COORDINADOR	0	3	3	0	3	0	0
			INSTRUCTOR	0	7	7	6	1	0	0
			AUXILIAR DE BIBLIOTECA	0	2	2	2	0	0	0
			COORDINADOR EN CULTURA	0	1	1	0	1	0	0
				24	20	44	36	8	0	0
				24	20	44	36	8	0	0
03	05	00								
03	05	01	DIRECCION DE JUVENTUD Y DEPORTE							
			DIRECTOR DE JUVENTUD Y DEPORTE	0	1	1	1	0	0	0
			JEFE DE DEPARTAMENTO DE JUVENTUD	0	1	1	1	0	0	0
			JEFE DE JUVENTUD Y DEPORTE	0	1	1	0	1	0	0
				0	3	3	2	1	0	0
				0	3	3	2	1	0	0
04	01	00								
04	01	01	DESPACHO DE LA OFICIALIA MAYOR							
			OFICIAL MAYOR	0	1	1	1	0	0	0
			SECRETARIA EJECUTIVA	1	0	1	1	0	0	0
			JEFE EN OFICIALIA	0	1	1	0	1	0	0
				1	2	3	2	1	0	0
				1	2	3	2	1	0	0
04	02	00								
04	02	01	DIRECCION DE RECURSOS MATERIALES							
			DIRECTOR DE RECURSOS MATERIALES	0	1	1	1	0	0	0
			SECRETARIA(O) "A"	1	0	1	0	0	0	1
			AUXILIAR ADMINISTRATIVO.	1	0	1	1	0	0	0
			JEFE DE COMPRAS	0	1	1	1	0	0	0
			ENCARGADO DEL ALMACEN	1	0	1	1	0	0	0
			AUX. DEL ALMACEN	1	0	1	1	0	0	0
			AUXILIAR DE MANTENIMIENTO	1	0	1	1	0	0	0
				5	2	7	6	0	0	1
				5	2	7	6	0	0	1
04	03	00								
04	03	01	DIRECCION DE RECURSOS HUMANOS							
			DIRECTOR DE RECURSOS HUMANOS	0	1	1	1	0	0	0
			AUX. ADMINISTRATIVO	2	0	2	1	0	0	1
			ANALISTA ADMINISTRATIVO	0	1	1	1	0	0	0
			ANALISTA FISCAL	0	1	1	1	0	0	0
			AUXILIAR DE NOMINA	0	2	2	1	1	0	0
			JEFE DE DEPARTAMENTO DE NOMINA	0	1	1	1	0	0	0
			CAPTURISTA EN COMPUTACION	2	0	2	2	0	0	0
				4	6	10	8	1	0	1
				4	6	10	8	1	0	1
04	04	00	OFICIALIA MAYOR							
04	04	01	DIRECCION DE CONTROL PATRIMONIAL							
			DIRECTOR DE CONTROL PATRIMONIAL	0	1	1	1	0	0	0
			JEFE DE CONTROL PATRIMONIAL "A"	0	1	1	1	0	0	0
			JEFE DE CONTROL PATRIMONIAL "B"	0	1	1	1	0	0	0
			DESPACHADOR SUPLENTE	1	0	1	1	0	0	0
			SUPERVISOR EN CONTROL PATRIMONIAL	0	1	1	1	0	0	0
			DESPACHADOR	0	1	1	0	1	0	0
				1	5	6	5	1	0	0
				1	5	6	5	1	0	0
04	05	00								
04	05	01	DIRECCION DE SERVICIOS GENERALES							
			DIRECTOR DE SERVICIOS GENERALES	0	1	1	1	0	0	0
			MECANICO AUTOELECTRICO	3	0	3	3	0	0	0
			AUXILIAR TECNICO	2	0	2	2	0	0	0
			MECANICO	2	0	2	2	0	0	0
			INTENDENTE	6	0	6	6	0	0	0
			ENCARGADO DE REPARAC.DE LLANTAS	1	0	1	1	0	0	0
			SOLDADOR	1	0	1	1	0	0	0

			AYUDANTE GENERAL	1	0	1	1	0	0	0
			AYDTE.DE MECANICO	1	0	1	1	0	0	0
			AUXILIAR DE MANTENIMIENTO	1	0	1	1	0	0	0
			INTENDENTE SUPLENTE VARIABLE	3	0	3	3	0	0	0
				21	1	22	22	0	0	0
				21	1	22	22	0	0	0
05	01	00								
05	01	01	DESPECHO DE LA TESORERIA MUNICIPAL							
			TESORERO MUNICIPAL	0	1	1	1	0	0	0
			SECRETARIA EJECUTIVA	1	0	1	1	0	0	0
			AUX.DE CONTADOR	1	0	1	1	0	0	0
			JEFE DE LOGISTICA	0	1	1	1	0	0	0
				2	2	4	4	0	0	0
				2	2	4	4	0	0	0
05	02	00								
05	02	01	DIRECCION DE CATASTRO							
			DIRECTOR DE CATASTRO	0	1	1	1	0	0	0
			SECRETARIA(O) "A"	2	0	2	2	0	0	0
			AGENTE FISCAL	2	0	2	1	1	0	0
			JEFE DE CATASTRO	0	1	1	1	0	0	0
			OPERADOR MAQUINARIA PESADA	1	0	1	1	0	0	0
			JEFE EN CATASTRO	0	1	1	1	0	0	0
				5	3	8	7	1	0	0
				5	3	8	7	1	0	0
05	03	00								
05	03	01	DIRECCION DE EGRESOS Y CONTABILIDAD							
			DIRECTOR DE EGRESOS Y CONTABILIDAD	0	1	1	1	0	0	0
			AUX.DE CONTADOR	3	0	3	3	0	0	0
			ENCARG.CONCILIAC.BANCARIAS	1	0	1	0	1	0	0
			CONTADOR GENERAL	1	0	1	1	0	0	0
			PAGADOR GENERAL	1	0	1	1	0	0	0
			JEFE DE EGRESOS	0	1	1	1	0	0	0
				6	2	8	7	1	0	0
				6	2	8	7	1	0	0
05	04	00								
05	04	01	DIRECCION DE INGRESOS							
			DIRECTOR DE INGRESOS	0	1	1	1	0	0	0
			CAJERO GENERAL	1	0	1	0	1	0	0
			RECAUD. MERC. Y PISOS	4	0	4	3	1	0	0
			AGENTE FISCAL	6	0	6	6	0	0	0
			AUX.DE CONTADOR	3	0	3	3	0	0	0
			CONTADOR GENERAL	1	0	1	1	0	0	0
			NOTIFICADOR	4	0	4	4	0	0	0
			CAJERO (A) SUPLENTE VARIABLE	2	0	2	2	0	0	0
			AUXILIAR ADMINISTRATIVO SUPLENTE	2	0	2	2	0	0	0
			JEFE DE DEPARTAMENTO "A"	0	1	1	1	0	0	0
			NOTIFICADOR FISCAL SUPLENTE	1	0	1	1	0	0	0
			RECAUDADOR SUPLENTE VARIABLE	2	0	2	2	0	0	0
			AGENTE FISCAL (BENEF. FALLECIMIENTO)	1	0	1	0	1	0	0
			JEFE EN INGRESOS	0	1	1	1	0	0	0
				27	3	30	27	3	0	0
				27	3	30	27	3	0	0
05	05	00	TESORERIA MUNICIPAL							
05	05	01	DIRECCION DE REGLAMENTOS Y APREMIOS							
			DIRECTOR DE REGLAMENTOS Y APREMIOS	0	1	1	1	0	0	0
			JEFE DE DEPARTAMENTO	0	1	1	1	0	0	0
			SUPERVISOR DE REGLAMENTOS Y APREMIOS	0	4	4	4	0	0	0
			INSPECTOR DE REGLAMENTOS Y APREMIOS	0	4	4	4	0	0	0
			SUPERVISOR EN REGLAMENTOS	0	1	1	1	0	0	0
				0	11	11	11	0	0	0
				0	11	11	11	0	0	0
05	06	00								
05	06	01	DIRECCION DE SISTEMAS							
			DIRECTOR DE SISTEMAS	0	1	1	1	0	0	0
			JEFE DE SISTEMAS "A"	0	1	1	1	0	0	0
			JEFE DE SISTEMAS "B"	0	1	1	1	0	0	0
				0	3	3	3	0	0	0

				0	3	3	3	0	0	0
05	07	00								
05	07	01	DIRECCION DE PLANEACION Y DESARROLLO MUNICIPAL							
			DIRECTOR DE PLANEACION Y DESARROLLO	0	1	1	1	0	0	0
			SECRETARIA EJECUTIVA	1	0	1	1	0	0	0
			SECRETARIA(O) "A"	1	0	1	1	0	0	0
			JEFE DE DEPARTAMENTO	0	1	1	1	0	0	0
			JEFE DE PLANEACION "A"	0	1	1	1	0	0	0
			COORDINACION DE PLANEACION Y DESARROLLO	0	1	1	1	0	0	0
			ANALISTA DE PLANEACION Y DESARROLLO	0	1	1	0	1	0	0
			COORDINADOR DE PLANEACION Y DESARROLLO	0	1	1	1	0	0	0
				2	6	8	7	1	0	0
				2	6	8	7	1	0	0
06	01	00								
06	01	01	DESPACHO DE LA CONTRALORIA MUNICIPAL							
			DIRECTOR DE AUDITORIA	0	1	1	1	0	0	0
			AUDITOR FINANCIERO	0	1	1	1	0	0	0
			AUDITOR DE OBRA PUBLICA	0	1	1	1	0	0	0
			AUXILIAR DE AUDITORIA	0	2	2	0	2	0	0
			CONTRALOR	0	1	1	1	0	0	0
				0	6	6	4	2	0	0
				0	6	6	4	2	0	0
06	02	00								
06	02	01	DIRECCION DE INVESTIGACION DE FALTAS ADMINISTRATIVAS							
			DIRECTOR DE INVESTIGACION DE FALTAS	0	1	1	1	0	0	0
				0	1	1	1	0	0	0
				0	1	1	1	0	0	0
06	03	00								
06	03	01	DIRECCION DE SUBSTANCIACION DEL PROCEDIMIENTO ADMINISTRATIVO DE RESPONSABILIDAD							
			DIRECTOR DE SUBSTANCIACION DEL PROCEDIMIENTO	0	1	1	1	0	0	0
				0	1	1	1	0	0	0
				0	1	1	1	0	0	0
06	04	00								
06	04	01	DIRECCION RESOLUTORA O FALLO DEL PROCEDIMIENTO ADMINISTRATIVO DE RESPONSABILIDAD							
			DIRECTOR RESOLUTOR O DE FALLO DEL PROCEDIMIENTO	0	1	1	0	1	0	0
				0	1	1	0	1	0	0
				0	1	1	0	1	0	0
07	01	00								
07	01	01	DIRECCION DE JUEZ CIVICO							
			JUEZ CIVICO	0	2	2	2	0	0	0
			SECRETARIO	0	1	1	0	1	0	0
			AUXILIAR DE DEFENSORIA OFICIO	0	3	3	0	3	0	0
			GUARDIA SECCIONES JUZGADO	0	2	2	1	1	0	0
			SECRETARIO DE JUEZ CIVICO	0	1	1	0	1	0	0
			GUARDIA DE SECCIONES DEL JUZGADO	0	1	1	0	1	0	0
			MEDICO	0	3	3	0	3	0	0
			CAPTURISTA	0	3	3	0	3	0	0
			GUARDIA DE SEGURIDAD	0	3	3	0	3	0	0
				0	19	19	3	16	0	0
				0	19	19	3	16	0	0
08	01	00								
08	01	01	DIRECCION GENERAL DE SERVICIOS PUBLICOS							
			DIRECTOR GENERAL DE SERVICIOS PUBLICOS	0	1	1	1	0	0	0
			AUX. ADMINISTRATIVO	1	0	1	1	0	0	0
			AUX.DE CONTADOR	1	0	1	1	0	0	0
			SECRETARIA SUPLENTE VARIABLE	1	0	1	1	0	0	0
			COORDINADOR ADMVO SERVICIOS PUBLICOS	0	1	1	1	0	0	0
			INTENDENTE	1	0	1	1	0	0	0
			INTENDENTE SUPLENTE VARIABLE	1	0	1	1	0	0	0
			AYUDANTE "A"	0	1	1	0	1	0	0
			AYUDANTE "B"	0	1	1	1	0	0	0
			AYUDANTE "C"	0	1	1	1	0	0	0
				5	5	10	9	1	0	0
				5	5	10	9	1	0	0
08	02	00								
08	02	01	DIRECCION DE RECOLECCION Y TRANSPORTE DE RESIDUOS SOLIDOS							
			DIRECTOR DE RECOLECCION Y TRANSPORTE	0	1	1	1	0	0	0

			SECRETARIA(O) "A"	1	0	1	1	0	0	0
			COORDINADOR ADMVO ASEO PUB	0	1	1	0	1	0	0
			INSPECTOR DE ASEO PUBLICO "B"	0	1	1	1	0	0	0
			COORDINADOR DE RUTAS	0	1	1	1	0	0	0
			MOZO	56	0	56	55	1	0	0
			CHOFER	36	0	36	34	2	0	0
			AGENTE SANITARIO	4	0	4	2	2	0	0
			BIBLIOTECARIA (0).	2	0	2	0	2	0	0
			AYUDANTE GENERAL	1	0	1	1	0	0	0
			MOZO SUPLENTE VARIABLE	25	0	25	22	3	0	0
			CHOFER SUPLENTE VARIABLE	3	0	3	3	0	0	0
			MOZO BASE TAE	0	1	1	1	0	0	0
			INSPECTOR DE ASEO PUBLICO "A"	0	1	1	1	0	0	0
			JEFE EN ASEO	0	1	1	1	0	0	0
			INSPECTOR	0	1	1	1	0	0	0
			MOZO SUPERNUMERARIO	1	0	1	0	0	0	1
			MOZO SUPERNUMERARIO (CONFIANZA)	0	8	8	7	1	0	0
			SUPERVISOR EN ASEO	0	1	1	1	0	0	0
			MOZO SUPERNUMERARIO "A" CONFIANZA	0	2	2	2	0	0	0
			MOZO SUPERNUMERARIO	30	0	30	29	0	0	1
			MOZO SUPERNUM SINDICATO (INTERINC	1	0	1	1	0	0	0
				160	19	179	165	12	0	2
08	03	00		160	19	179	165	12	0	2
08	03	01	DIRECCION DE PARQUES Y JARDINES							
			DIRECTOR DE PARQUES Y JARDINES	0	1	1	1	0	0	0
			MAESTRA 30 HRS. QUINCENAL	2	0	2	2	0	0	0
			INTENDENTE	2	0	2	2	0	0	0
			CHOFER	1	0	1	1	0	0	0
			JARDINERO	45	0	45	31	13	0	1
			ALBAÑIL	1	0	1	1	0	0	0
			PODADOR	7	0	7	6	1	0	0
			AYUDANTE GENERAL	1	0	1	0	1	0	0
			AYUDANTE GENERAL TAE	0	1	1	1	0	0	0
			JARDINERO SUPLENTE VARIABLE	8	0	8	7	1	0	0
				67	2	69	52	16	0	1
08	04	00		67	2	69	52	16	0	1
08	04	01	ADMINISTRACION DEL RASTRO MUNICIPAL							
			ADMINISTRADOR DEL RASTRO	0	1	1	1	0	0	0
			MOZO	6	0	6	5	1	0	0
			AYUDANTE GENERAL	1	0	1	1	0	0	0
			MOZO SUPLENTE VARIABLE	2	0	2	0	2	0	0
			MEDICO VETERINARIO	0	1	1	1	0	0	0
				9	2	11	8	3	0	0
08	05	00		9	2	11	8	3	0	0
08	05	01	ADMINISTRACION DE PANTEONES MUNICIPALES							
			ADMINISTRADOR DE PANTEONES	0	1	1	1	0	0	0
			MOZO	4	0	4	4	0	0	0
			MOZO SUPLENTE VARIABLE	2	0	2	0	2	0	0
				6	1	7	5	2	0	0
08	08	00	DIRECCION GENERAL DE SERVICIOS PUBLICOS							
08	08	01	DIRECCION DE DISPOSICION FINAL DE RESIDUOS SOLIDOS							
			DIRECTOR DE DISPOSICION FINAL DE RE	0	1	1	0	1	0	0
			JEFE DE DISP. FINAL DE RESIDUOS SOLI	0	1	1	0	1	0	0
			OPERADOR MAQ.PESADA"A"	3	0	3	1	2	0	0
			BIBLIOTECARIA (0).	2	0	2	2	0	0	0
			JEFE EN RESIDUOS SOLIDOS	0	1	1	0	1	0	0
				5	3	8	3	5	0	0
08	09	00		5	3	8	3	5	0	0
08	09	01	DIRECCION DE ECOLOGIA							
			DIRECTOR DE ECOLOGIA	0	1	1	1	0	0	0
			JEFE DE ECOLOGIA	0	1	1	0	1	0	0
			JEFE DE DEPARTAMENTO DE INSPECCION	0	1	1	0	1	0	0

			JEFE DE DEPARTAMENTO DE DICTAMENE	0	1	1	0	1	0	0	0
				0	4	4	1	3	0	0	0
				0	4	4	1	3	0	0	0
09	01	00									
09	01	01	DESPACHO DE LA DIRECCION GENERAL DE DESARROLLO URBANO Y OBRAS PUBLICAS								
			DIRECTOR GENERAL DE DESARROLLO URBANO	0	1	1	1	0	0	0	0
			SECRETARIA EJECUTIVA	1	0	1	1	0	0	0	0
			CADENERO	1	0	1	1	0	0	0	0
			JARDINERO	1	0	1	0	1	0	0	0
			JEFE EN OBRAS	0	1	1	1	0	0	0	0
				3	2	5	4	1	0	0	0
				3	2	5	4	1	0	0	0
09	02	00									
09	02	01	DIRECCION DE OBRA PUBLICA								
			DIRECTOR DE OBRAS PUBLICAS	0	1	1	0	1	0	0	0
			JEFE DE PROYECTOS	0	1	1	1	0	0	0	0
			OFICIAL TOPOGRAFO	1	0	1	1	0	0	0	0
			CADENERO	2	0	2	2	0	0	0	0
			OPERADOR MAQ.PESADA"A"	5	0	5	4	1	0	0	0
			PROYECTISTA	0	1	1	1	0	0	0	0
			SUPERVISOR DE OBRA	0	1	1	1	0	0	0	0
			ANALISTA DE COSTOS	0	1	1	1	0	0	0	0
			PROYECTISTA	0	1	1	0	1	0	0	0
			CHOFER	3	0	3	3	0	0	0	0
			PINTOR	1	0	1	0	1	0	0	0
			ALBADIL	3	0	3	2	1	0	0	0
			AGENTE SANITARIO	2	0	2	0	2	0	0	0
			AYUDANTE DE ALBADIL	3	0	3	2	1	0	0	0
			BACHEADOR	14	0	14	8	6	0	0	0
			JEFE DE MANTENIMIENTO	0	1	1	1	0	0	0	0
			JEFE DE CONSTRUCCION	0	1	1	1	0	0	0	0
			VIGILANTE	0	1	1	1	0	0	0	0
				34	9	43	29	14	0	0	0
				34	9	43	29	14	0	0	0
09	03	00									
09	03	01	COORDINACION ADMINISTRATIVA								
			COORDINADOR ADMVO.	0	1	1	1	0	0	0	0
			JEFE DE SEGUIMIENTO	0	1	1	1	0	0	0	0
				0	2	2	2	0	0	0	0
				0	2	2	2	0	0	0	0
09	04	00									
09	04	01	DIRECCION DESARROLLO URBANO								
			DIRECTOR DE DESARROLLO URBANO	0	1	1	1	0	0	0	0
			AGENTE FISCAL	1	0	1	1	0	0	0	0
			NOTIFICADOR	1	0	1	0	1	0	0	0
			JEFE DE LICENCIAS	0	1	1	1	0	0	0	0
			JEFE DE PLANEACION Y ORDEN TERRITO	0	1	1	1	0	0	0	0
			DIBUJANTE	4	0	4	4	0	0	0	0
			OFICIAL TOPOGRAFO	1	0	1	1	0	0	0	0
			CADENERO	1	0	1	1	0	0	0	0
			INSPECTOR DE OBRA "A"	0	1	1	1	0	0	0	0
			INSPECTOR DE OBRA "B"	0	1	1	1	0	0	0	0
			INSPECTOR DE OBRA "C"	0	1	1	1	0	0	0	0
				8	6	14	13	1	0	0	0
				8	6	14	13	1	0	0	0
09	05	00									
09	05	01	DIRECCION DE ALUMBRADO PUBLICO								
			DIRECTOR DE ALUMBRADO PUBLICO	0	1	1	1	0	0	0	0
			ELECTRICISTA	2	0	2	2	0	0	0	0
			AYUDANTE DE ELECTRICISTA	3	0	3	2	1	0	0	0
			INSPECTOR	0	1	1	1	0	0	0	0
			JEFE DE RUTA	0	1	1	1	0	0	0	0
				5	3	8	7	1	0	0	0
				5	3	8	7	1	0	0	0
10	01	00									
10	01	01	DESPACHO DE LA DIRECCION GENERAL DE SEGURIDAD PUBLICA Y POLICIA VIAL								
			COORDINADOR JURIDICO	0	1	1	1	0	0	0	0

			COMISARIO	0	1	1	1	0	0	0
				0	2	2	2	0	0	0
				0	2	2	2	0	0	0
10	02	00								
10	02	01	DIRECCION DE SEGURIDAD PUBLICA							
			DIRECTOR C	0	1	1	0	1	0	0
			SECRETARIA(O) "A"	4	0	4	4	0	0	0
			AUX. ADMINISTRATIVO	1	1	2	1	1	0	0
			INTENDENTE	2	0	2	2	0	0	0
			TRABAJADORA SOCIAL	2	0	2	1	1	0	0
			SUBOFICIAL	0	1	1	0	1	0	0
			POLICIA SEGUNDO	0	22	22	13	9	0	0
			POLICIA TERCERO	0	55	55	39	16	0	0
			POLICIA	0	144	144	122	22	0	0
			JEFAT.DE PLANEAC.TECNICA Y SEG	0	1	1	0	1	0	0
			POLICIA PRIMERO	0	6	6	5	1	0	0
			POLICIA (A)	0	21	21	16	5	0	0
			POLICIA SEGUNDO (A)	0	4	4	2	2	0	0
			POLICIA TERCERO (A)	0	3	3	3	0	0	0
			POLICIA UR	0	8	8	5	3	0	0
			POLICIA UA	0	3	3	3	0	0	0
			POLICIA TERCERO JUA	0	1	1	1	0	0	0
			POLICIA TERCERO JUR	0	1	1	1	0	0	0
			POLICIA UR (A)	0	1	1	1	0	0	0
			POLICIA UA (A)	0	1	1	1	0	0	0
			POLICIA (A1)	0	6	6	6	0	0	0
			POLICIA TERCERO (A1)	0	2	2	1	1	0	0
			POLICIA SEGUNDO (A1)	0	1	1	1	0	0	0
			AUX. DE CONTADOR	1	0	1	1	0	0	0
			JEFE DE DEPARTAMENTO "A"	0	1	1	1	0	0	0
			AUXILIAR DE SEGURIDAD	0	50	50	5	45	0	0
				10	334	344	235	109	0	0
				10	334	344	235	109	0	0
10	03	00								
10	03	01	DIRECCION DE POLICIA VIAL							
			SUB-OFCIAL DE POLICIA VIAL	0	1	1	1	0	0	0
			OFICIAL	0	1	1	0	1	0	0
			POLICIA SEGUNDO	0	3	3	3	0	0	0
			POLICIA TERCERO	0	12	12	9	3	0	0
			POLICIA	0	22	22	15	7	0	0
			POLICIA RECAUDADOR	0	1	1	0	1	0	0
			POLICIA PRIMERO	0	1	1	1	0	0	0
			POLICIA (A)	0	1	1	1	0	0	0
			POLICIA TERCERO (A)	0	1	1	1	0	0	0
			POLICIA (A1)	0	1	1	1	0	0	0
				0	44	44	32	12	0	0
				0	44	44	32	12	0	0
10	04	00								
10	04	01	DIRECCION DE PREVENCION DEL DELITO							
			DIRECTOR DE PREVENCION DEL DELITO	0	1	1	1	0	0	0
			ANALISTA DE PREVENCION DEL DELITO	0	1	1	0	1	0	0
			JEFE DE DEPARTAMENTO "A"	0	1	1	0	1	0	0
				0	3	3	1	2	0	0
				0	3	3	1	2	0	0
11	02	00								
11	02	01	DIRECCION DE ASUNTOS JURIDICOS							
			DIRECTOR DE ASUNTOS JURIDICOS	0	1	1	1	0	0	0
			DIRECTOR GENERAL DE ASUNTOS JURID	0	1	1	1	0	0	0
			JEFE DE AREA LABORAL	0	1	1	1	0	0	0
			JEFE DE ARMONIZACION LEGISLATIVA	0	1	1	1	0	0	0
			JEFE DE AREA PENAL, CIVIL,Y DER. HUM	0	1	1	1	0	0	0
				0	5	5	5	0	0	0
				0	5	5	5	0	0	0
13	01	00								
13	01	01	JUNTA MUNICIPAL DE CERRO DE ORTEGA							
			SECRETARIA(O) "A"	1	0	1	0	0	0	1
			PRESIDENTE JUNTA MPAL.	0	1	1	1	0	0	0

			SECRETARIO JUNTA MPAL.	0	1	1	1	0	0	0
			TESORERO JUNTA MPAL.	0	1	1	1	0	0	0
				1	3	4	3	0	0	1
13	01	02	JUNTA MUNICIPAL DE TECOLAPA							
			PRESIDENTE JUNTA MPAL.	0	2	2	1	1	0	0
			SECRETARIO JUNTA MPAL.	0	1	1	1	0	0	0
			TESORERO JUNTA MPAL.	0	1	1	1	0	0	0
				0	4	4	3	1	0	0
13	01	03	JUNTA MUNICIPAL DE CALERAS							
			PRESIDENTE JUNTA MPAL.	0	1	1	1	0	0	0
			SECRETARIO JUNTA MPAL.	0	1	1	1	0	0	0
			TESORERO JUNTA MPAL.	0	1	1	1	0	0	0
				0	3	3	3	0	0	0
13	01	04	JUNTA MUNICIPAL DE COFRADIA DE MORELOS							
			PRESIDENTE JUNTA MPAL.	0	1	1	1	0	0	0
			SECRETARIO JUNTA MPAL.	0	1	1	1	0	0	0
			TESORERO JUNTA MPAL.	0	1	1	1	0	0	0
				0	3	3	3	0	0	0
13	01	05	JUNTA MUNICIPAL DE CAXITLAN							
			PRESIDENTE JUNTA MPAL.	0	2	2	1	1	0	0
			SECRETARIO JUNTA MPAL.	0	1	1	1	0	0	0
			TESORERO JUNTA MPAL.	0	1	1	1	0	0	0
				0	4	4	3	1	0	0
13	01	06	JUNTA MUNICIPAL DE MADRID							
			PRESIDENTE JUNTA MPAL.	0	1	1	1	0	0	0
			SECRETARIO JUNTA MPAL.	0	1	1	1	0	0	0
			TESORERO JUNTA MPAL.	0	1	1	1	0	0	0
				0	3	3	3	0	0	0
13	01	07	COMISARIAS MUNICIPALES							
			COMISARIO MUNICIPAL	0	12	12	11	1	0	0
				0	12	12	11	1	0	0
				1	32	33	29	3	0	1
14	01	00								
14	01	01	JUBILADOS Y PENSIONADOS							
			SECRETARIA(O) "A"	1	0	1	1	0	0	0
			AGENTE FISCAL	6	0	6	5	1	0	0
			PAGADOR GENERAL	2	0	2	1	1	0	0
			AUX.DE CONTADOR	1	0	1	1	0	0	0
			AUXILIAR ADMINISTRATIVO.	4	0	4	3	1	0	0
			CONTADOR GENERAL	5	0	5	4	1	0	0
			PAGADOR GENERAL	3	0	3	3	0	0	0
			DIBUJANTE	1	0	1	1	0	0	0
			OFICIAL TOPOGRAFO	3	0	3	2	1	0	0
			MECANICO AUTOELECTRICO	1	0	1	0	1	0	0
			MAESTRA DE CANTO Y PIANO	4	0	4	4	0	0	0
			MAESTRO 15 HRS. QUINCENAL	1	0	1	1	0	0	0
			MAESTRA 30 HRS. QUINCENAL	1	0	1	1	0	0	0
			CHOFER	9	0	9	7	2	0	0
			JARDINERO	8	0	8	8	0	0	0
			ALBAÑIL	3	0	3	3	0	0	0
			BOLETERA	2	0	2	2	0	0	0
			BACHEADOR	2	0	2	1	1	0	0
			AYUDANTE GENERAL	1	0	1	1	0	0	0
			MTTO. EQUIPO DE BOMBEO Y CLORACION	4	0	4	4	0	0	0
			PENSIONADO SEG. PUB. BENEFICIARIO	0	10	10	9	1	0	0
			MTTO. EQPO D BOMBEO Y CLORACION J	3	0	3	3	0	0	0
			ALBAÑIL JUBILADO	12	0	12	11	1	0	0
			CHOFER JUBILADO	22	0	22	19	3	0	0
			CONTADOR GENERAL JUBILADO	13	0	13	13	0	0	0
			AGENTE FISCAL JUBILADO	12	0	12	11	1	0	0
			OFICIAL TOPOGRAFO JUBILADO	11	0	11	10	1	0	0
			PENSIONADO SINDICALIZADO BENEFICIA	11	0	11	10	1	0	0
			JARDINERO JUBILADO	3	0	3	3	0	0	0
			DIBUJANTE JUBILADO	2	0	2	2	0	0	0
			AUX. DE CONTADOR	1	0	1	1	0	0	0
			CAJERO GENERAL JUBILADO	1	0	1	1	0	0	0
			POLICIA JUBILADO 100%	0	5	5	4	1	0	0

		CELADOR JUBILADO	0	3	3	3	0	0	0
		POLICIA CUARTO JUBILADO	0	8	8	6	2	0	0
		POLICIA TERCERO JUBILADO	0	1	1	0	1	0	0
		POLICIA SEGUNDO JUBILADO	0	1	1	1	0	0	0
		POLICIA SEGUNDO PENSIONADO 100%	0	2	2	1	1	0	0
		POLICIA JUBILADO	0	1	1	1	0	0	0
		POLICIA SEGUNDO JUB. 75%	0	1	1	1	0	0	0
		POLICIA PENSIONADO 85%	0	1	1	1	0	0	0
		CAPTURISTA JUBILADO	1	0	1	1	0	0	0
		MECANICO JUBILADO	2	0	2	2	0	0	0
		POLICIA TERCERO PENSIONADO 100%	0	1	1	1	0	0	0
		BENEFICIARIO DE PENSION DE SEG PUBL	0	3	3	3	0	0	0
		BACHEADOR JUBILADO	1	0	1	1	0	0	0
		POLICIA PRIMERO JUBILADO 100%	0	1	1	1	0	0	0
		OFICIAL JUBILADO	0	1	1	1	0	0	0
		BENEFICIARIO PENSION POLICIA JUB.	0	1	1	1	0	0	0
		POLICIA JUBILADO (1)	0	2	2	2	0	0	0
		POLICIA TERCERO JUBILADO (A)	0	3	3	3	0	0	0
		POLICIA SEGUNDO JUBILADO (A)	0	3	3	3	0	0	0
		OFICIAL TOPOGRAFO PENS.80% BENEFIC	1	0	1	1	0	0	0
		POLICIA (A) JUBILADO	0	1	1	0	1	0	0
		POLICIA RECAUDADOR JUBILADO	0	1	1	1	0	0	0
		POLICIA TERCERO JUBILADO (85%)	0	1	1	1	0	0	0
		POLICIA (A) JUBILADO	0	2	2	2	0	0	0
		POLICIA JUBILADO (A1)	0	1	1	1	0	0	0
		POLICIA SEGUNDO JUBILADO (90%)	0	2	2	2	0	0	0
		SUBOFICIAL JUBILADO (45%)	0	1	1	1	0	0	0
		POLICIA JUBILADO 50%-A	0	1	1	1	0	0	0
		POLICIA JUBILADO100%-A	0	2	2	2	0	0	0
		POLICIA PRIMERO JUBILADO 65% -A	0	1	1	1	0	0	0
		POLICIA JUBILADO 70%	0	1	1	1	0	0	0
		POLICIA TERCERO JUBILADO 45%	0	1	1	1	0	0	0
		POLICIA SEGUNDO JUBILADO (52.5%)	0	1	1	1	0	0	0
		POLICIA TERCERO JUBILADO (65%)	0	1	1	1	0	0	0
		POLICIA JUBILADO (75%)	0	1	1	1	0	0	0
		PENSIONADO 100% SEG PUB BENEFICIAI	0	1	1	1	0	0	0
		MAESTRO 30 HRS QUINCENAL JUBILADO	3	0	3	3	0	0	0
		BIBLIOTECARIO JUBILADO	3	0	3	3	0	0	0
		ALBAÑIL JUBILADO 55%	1	0	1	1	0	0	0
		TRABAJADOR SOCIAL JUBILADO	1	0	1	1	0	0	0
		ALBAÑIL JUBILADO 95%	1	0	1	1	0	0	0
		POLICIA(A) JUBILADO (IPECOL)	0	1	1	1	0	0	0
		BENEFICIARIA(O) PENSION SEG PUB IPE	0	1	1	1	0	0	0
		BENEFICIARIA(O) PENSION SINDICATO I	5	0	5	5	0	0	0
		PENSION ALIMENTICIA	0	33	33	33	0	0	0
		PENSION ALIMENTICIA	0	7	7	7	0	0	0
		BENEFICIARIA POR PENSION DE VIUDEZ	1	0	1	0	1	0	0
		PENSION ALIMENTICIA SEG.PUB.	0	31	31	31	0	0	0
			173	140	313	289	24	0	0
			173	140	313	289	24	0	0
			609	781	1390	1111	271	0	8